



Nepageidaujami įvykiai asmens sveikatos priežiūros įstaigose



*dr. Virginija Kanapeckienė
Higienos institutas
2022 m. vasario 17 d.*



NĮ stebėsenos ir valdymo reglamentavimas

- Nepageidaujamų įvykių stebėsenos ir valdymo aprašas
 - (LR SAM ministro 2010 m. gegužės 6 d. įsakymas Nr. V-401)
- Nepageidaujamų įvykių ekspertų komisijos sudėtis ir darbo reglamentas
 - (LR SAM ministro 2020 m. lapkričio 9 d. įsakymas Nr. V-2562)

Higienos institutas:

nuo 2016 m. - NĮ stebėseną nacionaliniu lygiu koordinuojanti institucija

Nepageidaujamas įvykis – įvykis, aplinkybė, veika, galėję sukelti ar sukėlę nepageidaujamą išeitį (rezultatą) pacientui



Nepageidaujamų įvykių stebėsenos ataskaitos

The screenshot shows a web browser window with the URL <https://hi.lt/lt/ataskaitos.html>. The website header includes the Institute of Hygiene logo and navigation menu items: Struktūra ir kontaktai, Naujienos, Administracinė informacija, Teisinė informacija, Korupcijos prevencija, Karjera, and Nuorodos. A search bar and language selector (LT | EN) are also present.

The main content area displays the title 'Nepageidaujamų įvykių duomenų ataskaitos' and a list of reports:

- 2020 m. duomenų ataskaita (atsiųsti)
- 2019 m. duomenų ataskaita (atsiųsti) **ATNAUJINTA 2020-08-27.**
- 2018 m. duomenų ataskaita (atsiųsti)
- 2017 m. duomenų ataskaita (atsiųsti)
- 2016 m. duomenų ataskaita (atsiųsti)


A left sidebar contains a navigation menu with the following items:

- > Veiklos sritys
- > Projektai
- > Sveikatos statistika
- > Registrai ir IS
- > Leidiniai
- > Žurnalas „Visuomenės sveikata“
- > Publikacijos
- > Paslaugos
- > Atviri duomenys
- > Asmens duomenų apsauga
- > Pranešk apie pažeidimus
- > Instituto istorija
- > Neįgaliesiems

Nuo 2016 m NĮ ataskaitos skelbiamos
Higienos instituto svetainėje
<https://hi.lt/lt/ataskaitos.html>



Nepageidaujamų įvykių stebėsenos etapai





Kompiuterizuota NĮ stebėseną (nuo 2021.01.01.)

Prisijungimas: <https://viss.hi.lt>



Sistema skirta tik registruotiems naudotojams. Norėdami prisijungti, įveskite savo prisijungimo duomenis.

El. pašto adresas *

Slaptažodis *

Prisijungti

[Prisijungti per VIISP](#)

[Pamiršote slaptažodį?](#)

Visuomenės sveikatos stebėsenos informacinė sistema - VISS IS

Kompiuterizavimo privalumai

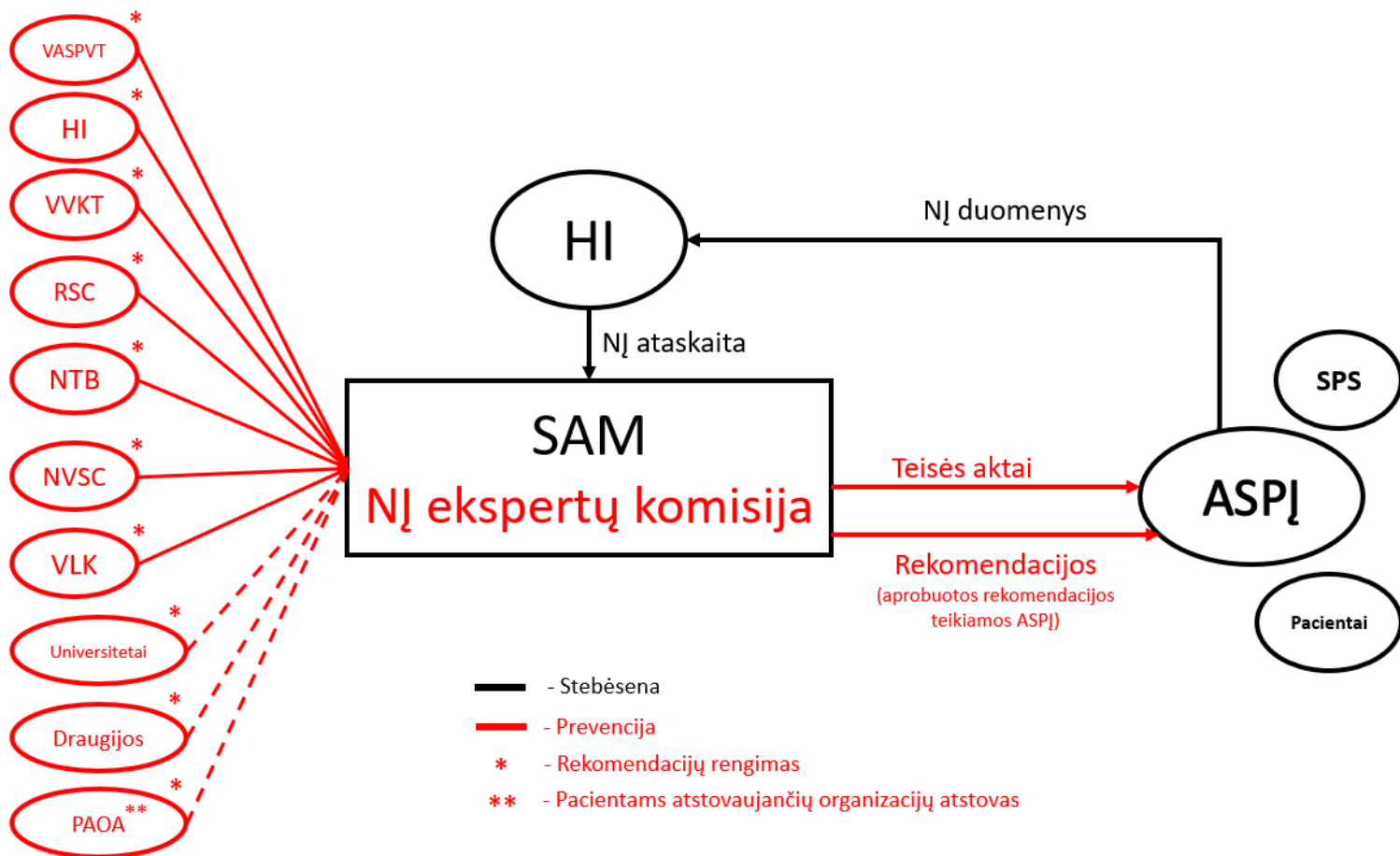
- ✓ ASPĮ specialisto anonimiškumo užtikrinimas
- ✓ Greitesnis procesas (atsisakoma popierinių formų ir NĮ suvestinės rengimo)
- ✓ Automatiškai generuojamos ataskaitos, paskaičiuojami rodikliai, tendencijos
- ✓ Galimybė stebėti NĮ norimu periodiškumu
- ✓ Galimybė registruoti pacientų skundus, kurie praneša apie NĮ

Projektas Sveikatos sektoriaus procesų valdymo tobulinimas, plėtojant visuomenės sveikatos stebėseną

- ✓ Trukmė: 2017-2020 m.
- ✓ Vykdytojas - Higienos institutas



Nepageidaujamų įvykių valdymo modelis



NĮ ekspertų komisija (nuo 2020 m.):

- **vertina** NĮ ataskaitoje pateiktus NĮ stebėsenos rezultatus;
- **nustato** prioritetines pacientų saugos tobulinimo sritis;
- **teikia** LR SAM ministrui siūlymus dėl NĮ prevencijos priemonių nacionaliniu mastu kūrimo ir diegimo ASPJ.



Nepageidaujamų įvykių stebėsenos rezultatai





ASPĮ įsitraukimas į NĮ stebėseną

Įstaigos	2019	2020	2021*
Ligoninės	84	79	63 (81%)
Ambulatorines paslaugas teikiančios ASPĮ	23	97	156
Socialinės globos namai	-	76	71
Kitos įstaigos (sanatorijos, reabilitacijos centrai ir pan.).	33	23	5
Iš viso	140	275	295

2019 - 2020 m.
NĮ neužregistravo
apie 50 proc. ASPĮ
(apie 20 proc. ligoninių)

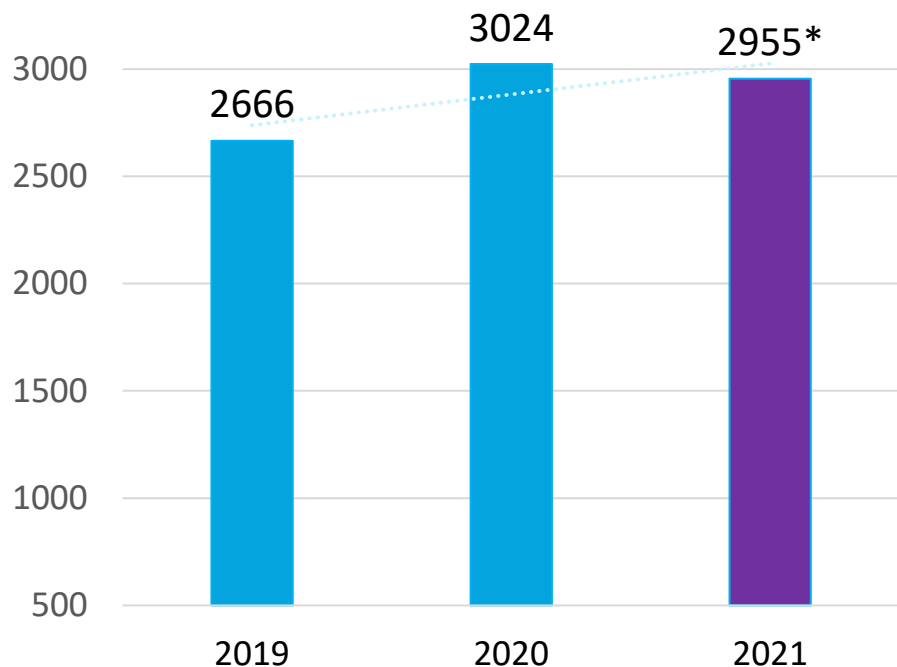
2021 m. NĮ neužregistravo
72,5 proc. ASPĮ
(23 proc. (21) ligoninių)



*preliminarūs duomenys

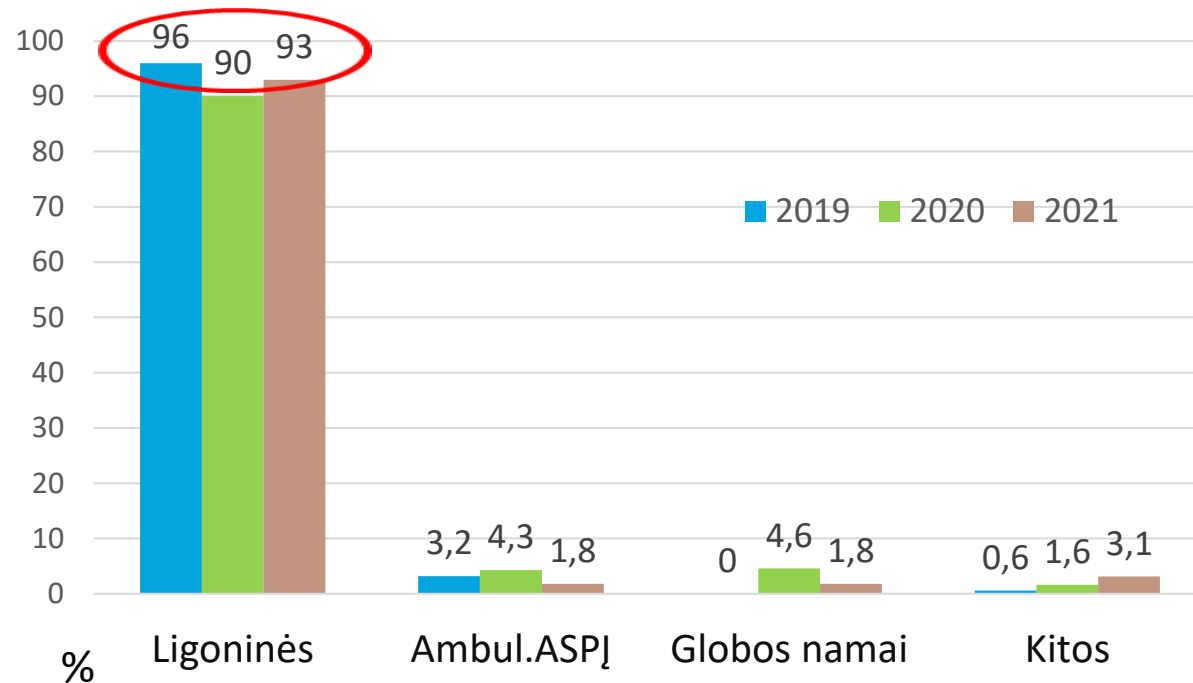


NĶ skaičius pagal metus ir struktūra pagal ģstaigas (proc.)



*preliminarūs duomenys

2021 m. 131 (arba 4,6 proc.) medicinos personālo pateiktus NĶ auditoriā nepatvirtino



NĶ duomenų šaltiniai:

- 95-96 proc. NĶ pateikia ASPĶ medicinos personālas,
- 4-5 proc. sudaro pacientų skundai

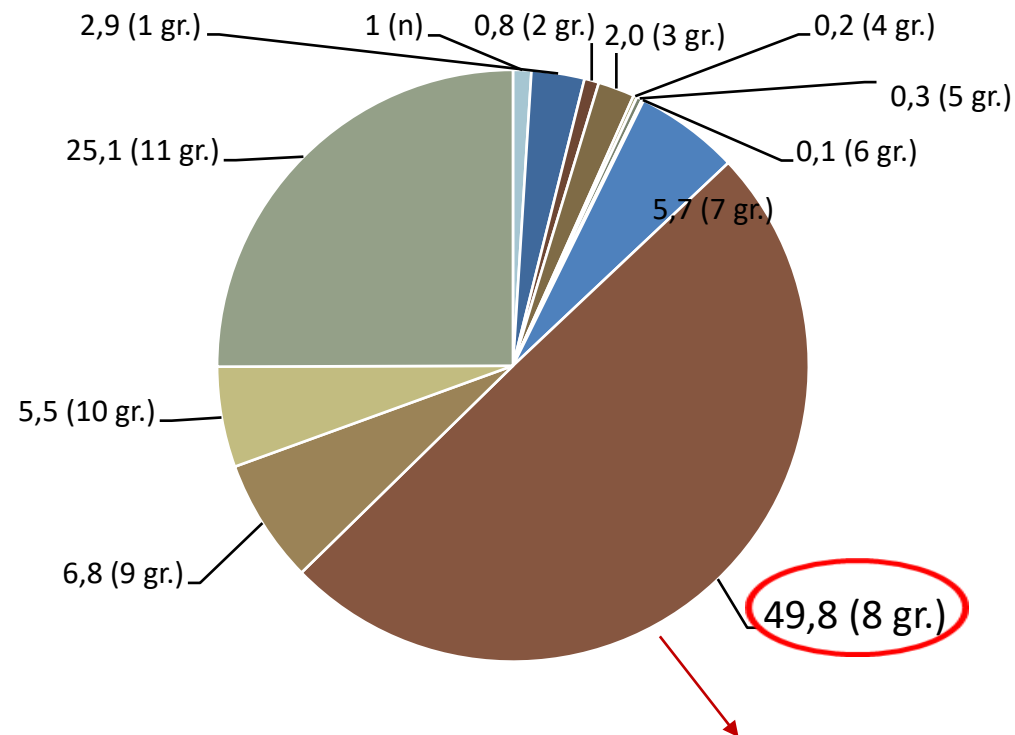
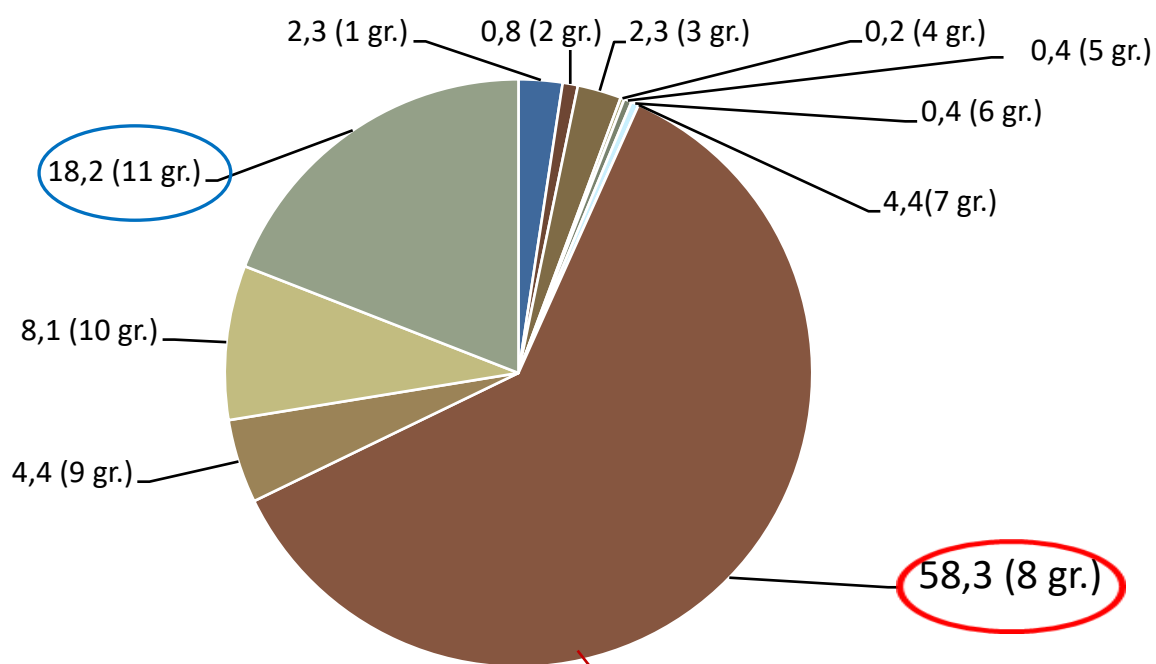


Nepageidaujamų įvykių skaičius pagal grupes

NĮ grupė	NĮ grupės pavadinimas	2019	2020	2021*
	Iš viso NĮ	2666	3042	2955
1	NĮ, susiję su vaistinių preparatų vartojimu	-	71	82
2	NĮ, susiję su kraujo ir jo komponentų transfuzija	-	24	23
3	NĮ, susiję su medicinos prietaisų ir priemonių naudojimu	-	71	54
4	NĮ, susiję su audinių, ląstelių, organų donorystės ir transplantacijos procesu ir pagalbiniu apvaisinimu	-	6	5
5	NĮ, susiję su pacientų patirta avarine arba nenumatytąja apšvita	-	11	8
6	Hospitalinė infekcija, kuri sukėlė paciento mirtį	-	13	6
7	NĮ, susiję su chirurginėmis, diagnostinėmis bei gydomosiomis invazinėmis procedūromis	146	134	161
8	NĮ, susiję su pacientų priežiūra	475	1774	1537
9	NĮ, susiję su paciento identifikavimo klaida (išskyrus 1 ir 5 grupės NĮ)	147	134	187
10	NĮ, susiję su pacientų elgesiu	154	246	170
11	Kiti NĮ	1735	554	694
	Nežinoma		4	28

*preliminarūs duomenys

Nepageidaujamų įvykių grupių struktūra (2020 ir 2021 m.)



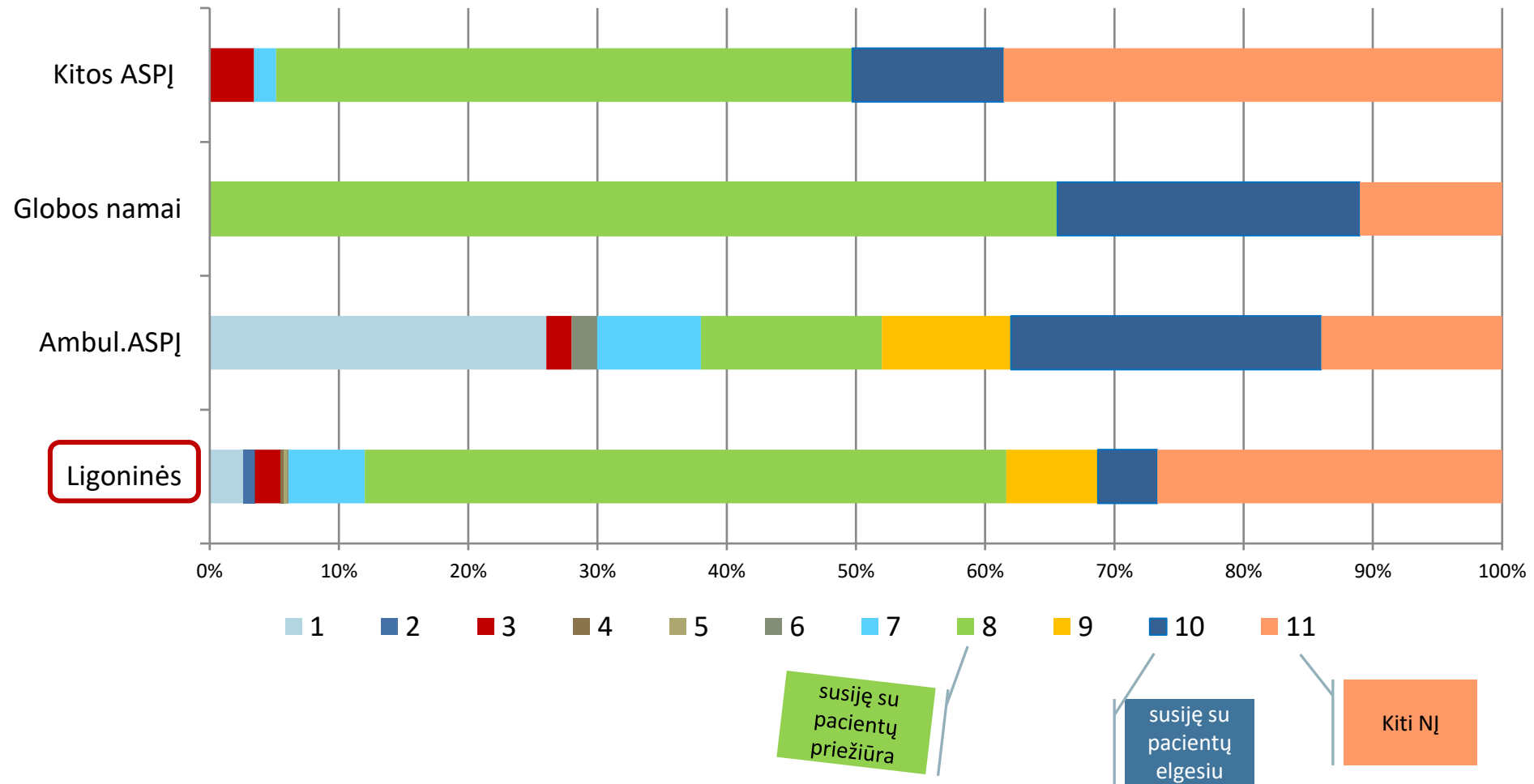
8	NĮ, susiję su pacientų priežiūra:	1 774	100
8.1	Paciento griuvimas	521	29,0
8.2	Paciento kritimas iš aukščio	65	3,7
8.3	Pragula hospitalizacijos metu	696	39,2
8.4	Kita	492	29,9

8	NĮ, susiję su pacientų priežiūra:	1537	100
8.1	Paciento griuvimas	614	40,0
8.2	Paciento kritimas iš aukščio	61	4,0
8.3	Pragula hospitalizacijos metu	790	51,3
8.4	Kita	72	4,7

2020 m.

2021 m. (preliminarūs duomenys)

Nepageidaujamų įvykių grupių struktūra pagal įstaigas (2021 m.)



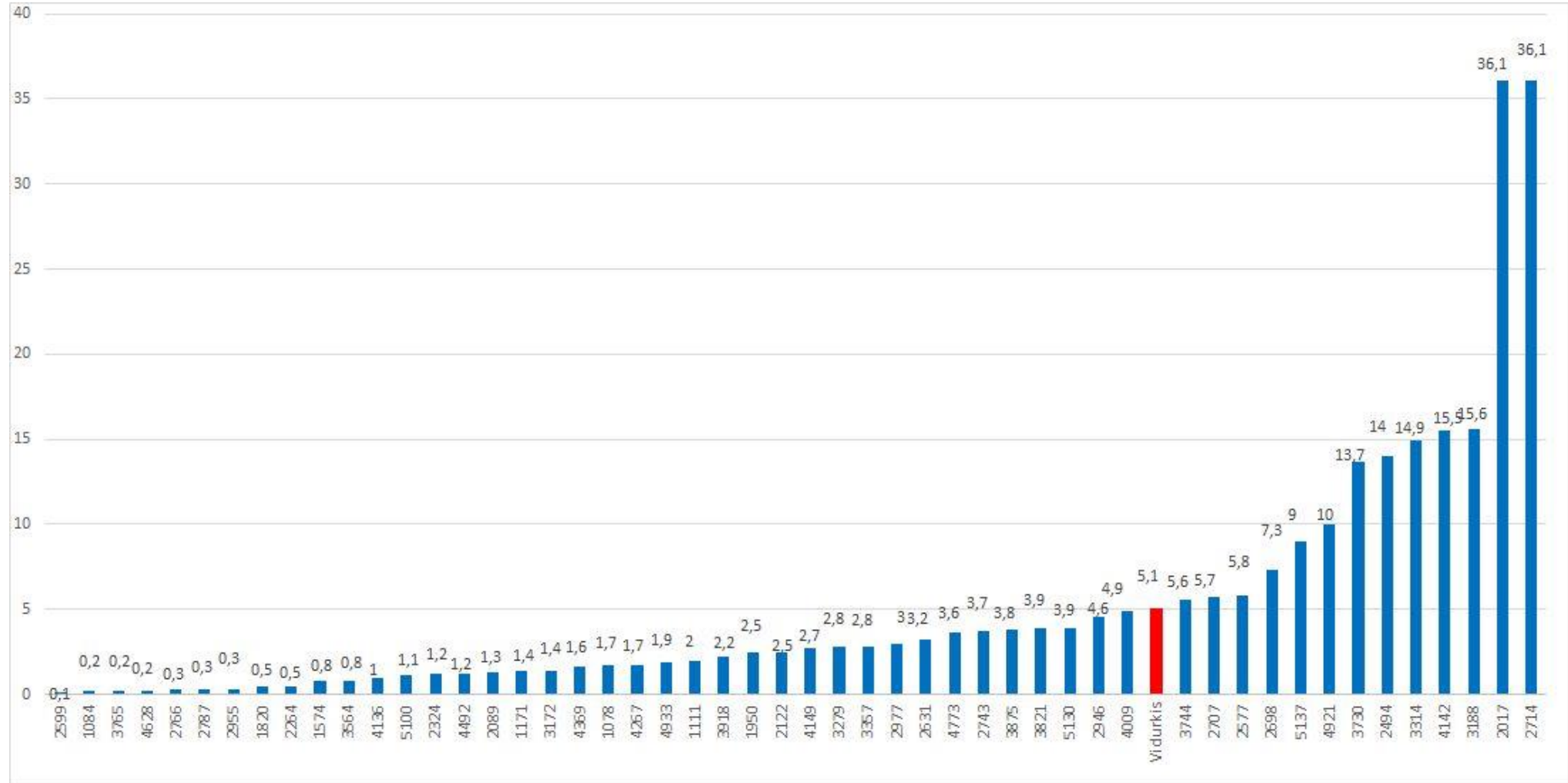


Ligoninių NĮ rodiklis - NĮ atvejų skaičius 10 000 lovodienių, 2020 m.

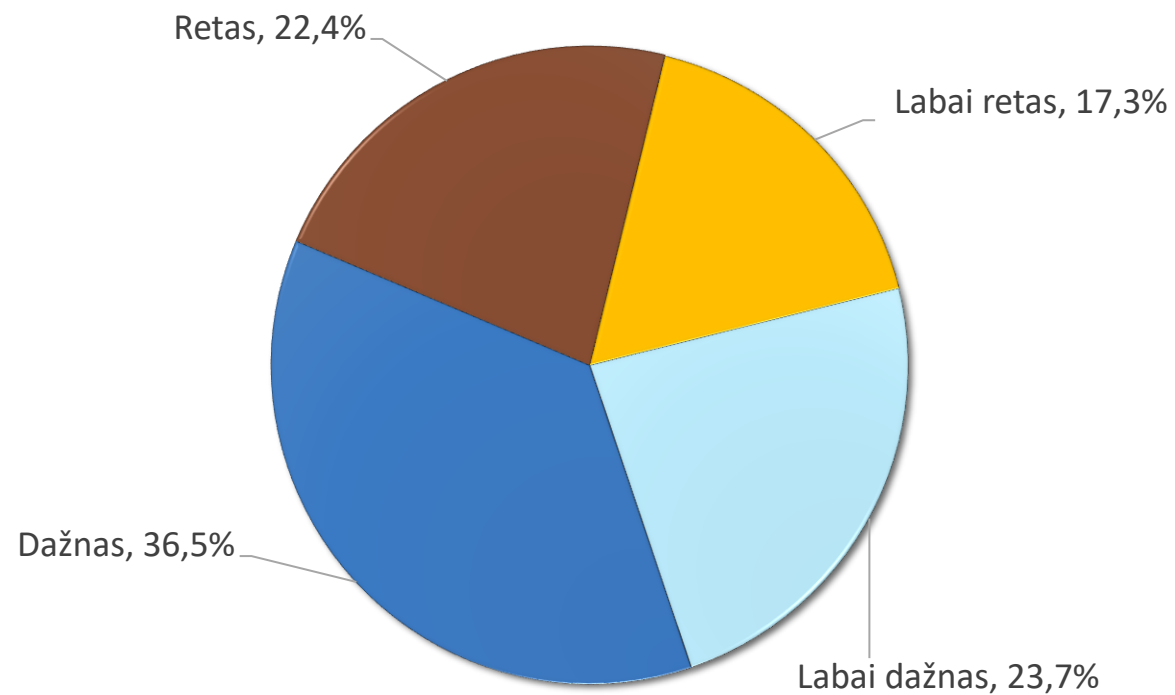
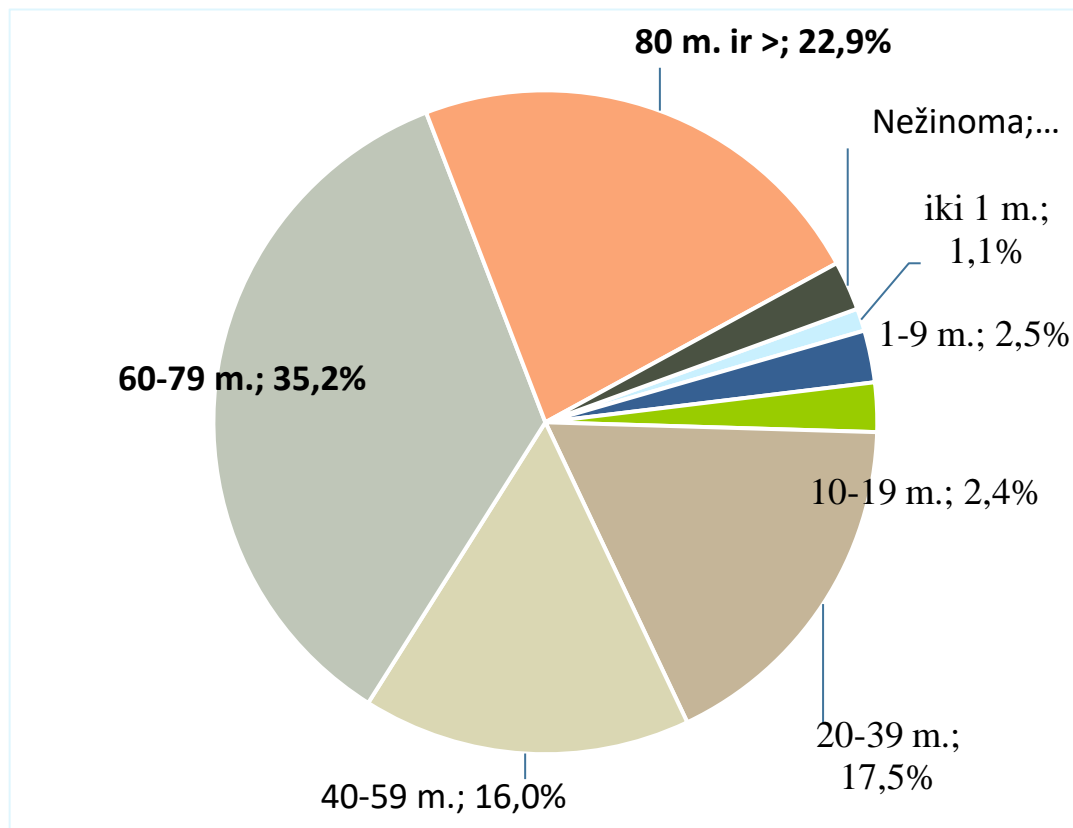
2020 m. NĮ rodiklis – **5,1**
[0,1 – 36,1]

2019 m. NĮ rodiklis – 4,4

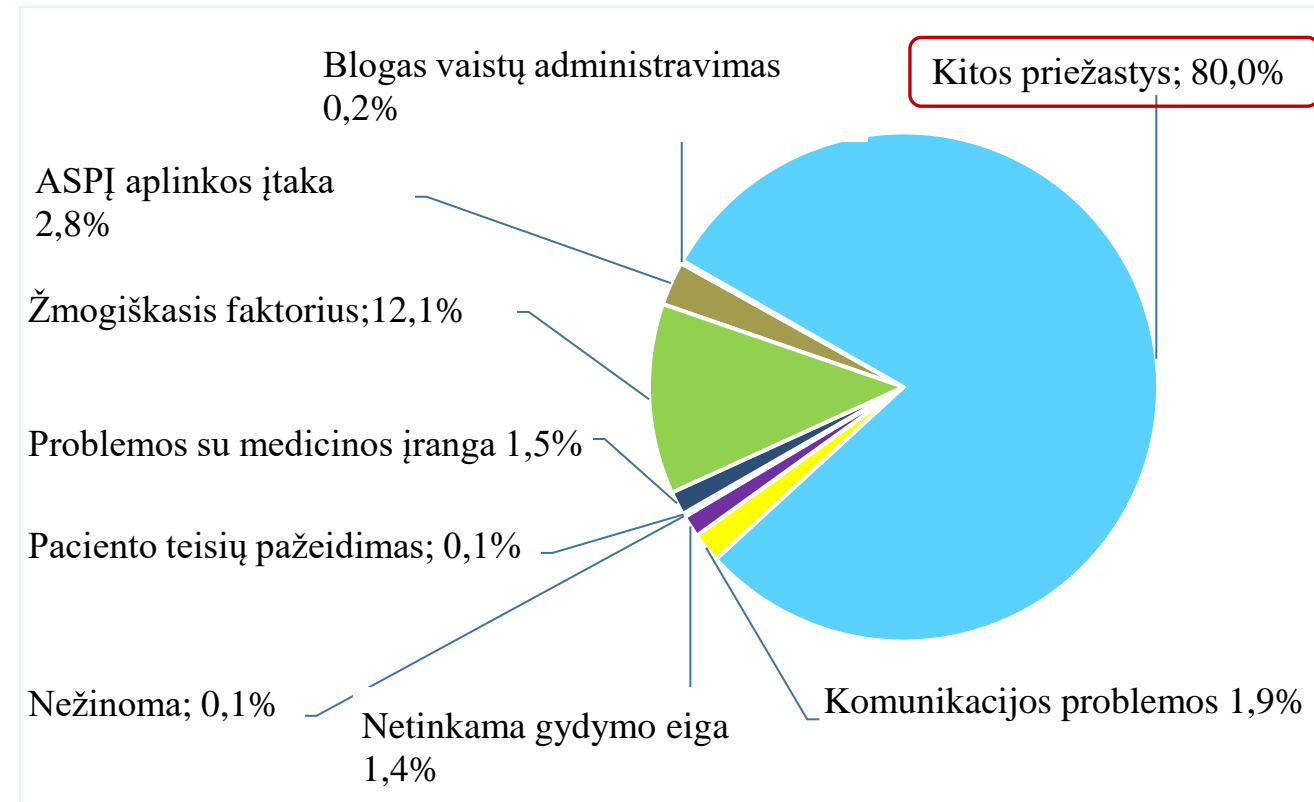
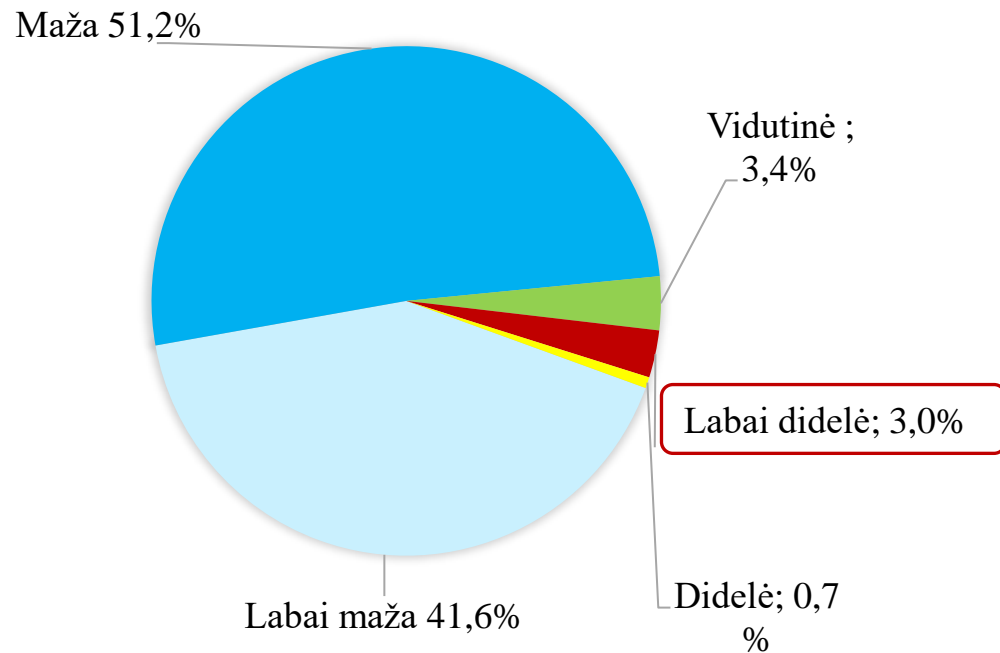
19 proc. stebėsenoje dalyvavusių ligoninių neužregistravo NĮ.



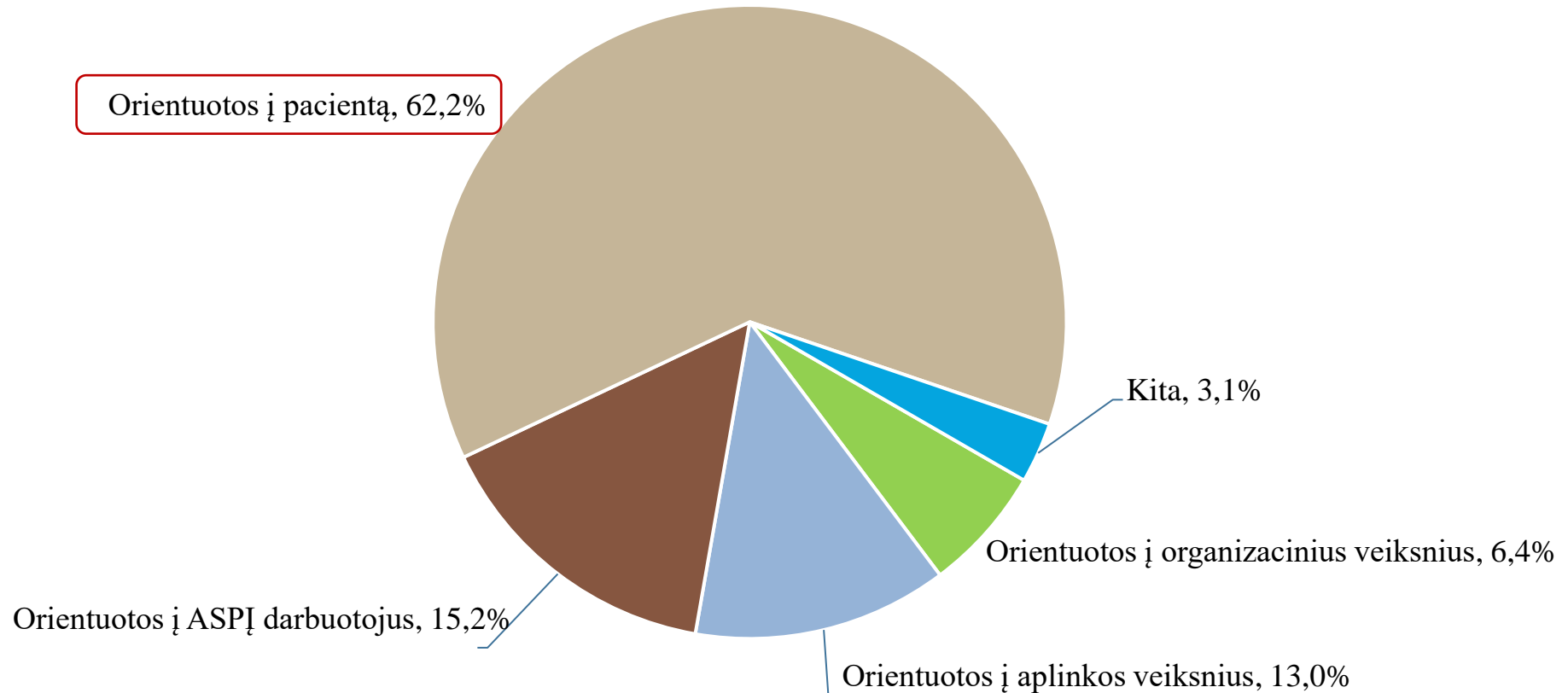
NĮ pasiskirstymas pagal paciento amžių ir pasikartojimo dažnį, 2020



NĮ pasiskirstymas pagal sukeltą žalą pacientui ir priežastis, 2020 m.



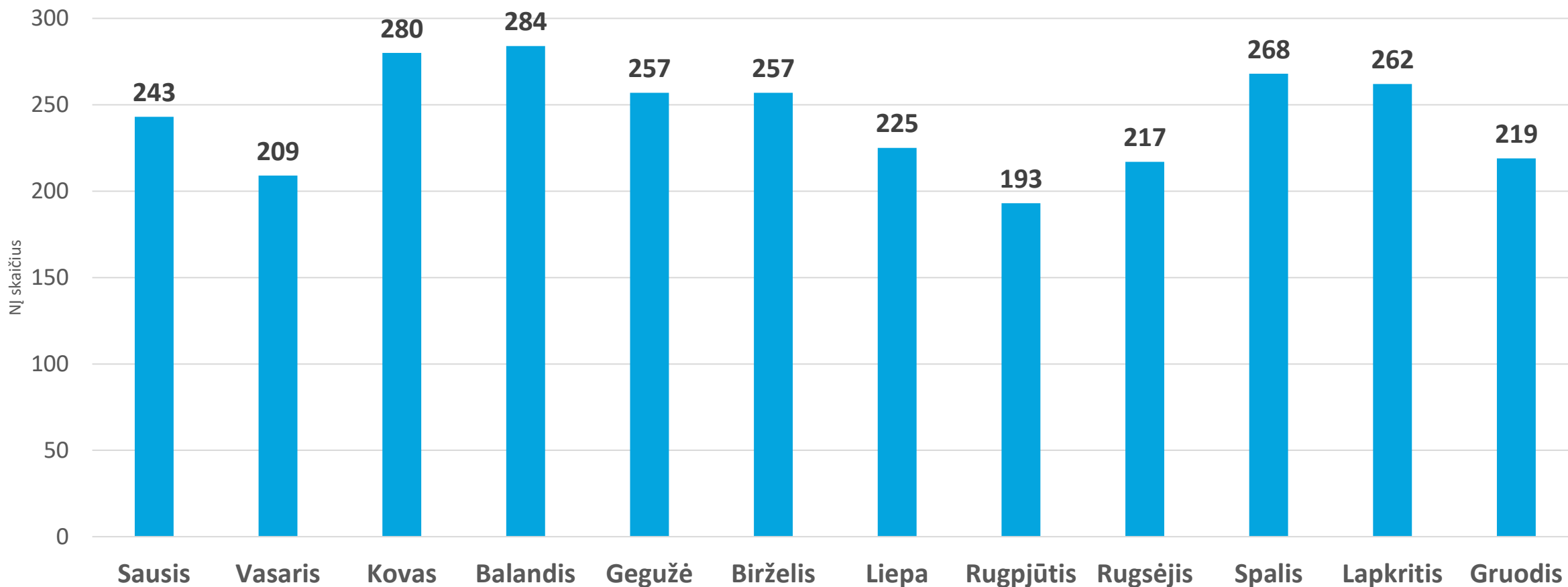
NĮ pagal taikytas/planuojamas taikyti prevencines priemones, 2020





Užregistruotų NĮ skaičius 2021 m. pagal mėnesius

Vidutiniškai - 248 NĮ
per mėnesį





Apibendrinimas



NĮ stebėsenoje dalyvaujančių ASPĮ skaičius didėja – nuo **145** ASPĮ 2019 m. iki **295** ASPĮ–2021 m.



2019-2020 m. **pusė (50 proc.)** dalyvaujančių stebėsenoje ASPĮ neužregistravo nei vieno NĮ. 2021 m. - preliminariai **72,5 proc.** ASPĮ (iš jų - **23,7 proc.** ligoninių)



Nustatyti dideli NĮ skaičiaus (ir rodiklio) skirtumai tarp atskirų ASPĮ lygių ir tarp pačių ASPĮ (nuo 0 iki 36).



Užregistruotų NĮ skaičius 2019-2021 m. išlieka pastovus ir sudaro **apie 3000**.
Daugiausia NĮ užregistruojama **ligoninėse – virš 90 proc.**



Vyrauja **pragulos ir pacientų kritimai**, kurie sudaro **apie pusę** visų registruojamų NĮ



Higienos instituto tyrimas

Tyrimas

- „Nepageidaujamų įvykių stebėseną ir jai įtaką darantys veiksniai stacionarines asmens sveikatos priežiūros paslaugas teikiančiose įstaigose”
- Įgyvendinimo laikotarpis 2021 m. spalį – 2022 m lapkritį

Etapai

- 2 etapai
 - visų ligoninių apklausa (įvykdyta)
 - atsitiktinai atrinktų 20 ligoninių sveikatos specialistų apklausa (artimiausiu metu)

Nauda

- NĮ registravimo kliūčių ir trukdžių nustatymas ligoninėse pasitarnaus gerinant NĮ registravimą.



ASPĮ administracijos vaidmuo NJ valdyme



Lyderystė pacientų saugos srityje
(nuo aukščiausio lygio vadovų ir žemesnės grandies vadovų)



© 2016



Daugiau informacijos

Virginija Kanapeckienė, Higienos institutas

El. paštas virginija.kanapeckiene@hi.lt