



Higienos
institutas

SVEIKATOS INFORMACIJOS CENTRAS

SUVESTINĖ 2024 METŲ SAVIVALDYBIŲ VISUOMENĖS SVEIKATOS STEBĖSENOS ATASKAITA


VILNIUS, 2025



SUVESTINĖ 2024 M. SAVIVALDYBIŲ VISUOMENĖS SVEIKATOS STEBĖSENOS ATASKAITA

ATASKAITŲ PRISTATYMAS

- Bendruosiuose savivaldybių visuomenės sveikatos stebėsenos nuostatuose, patvirtintuose Lietuvos Respublikos sveikatos apsaugos ministro 2023 m. gruodžio 15 d. įsakymu Nr. V-1307 „Dėl Lietuvos Respublikos sveikatos apsaugos ministro 2003 m. rugpjūčio 11 d. įsakymo Nr. V-488 „Dėl Bendrųjų savivaldybių visuomenės sveikatos stebėsenos nuostatų patvirtinimo“ pakeitimo“ nurodyta, kad savivaldybės administracijos direktorius kasmet iki gegužės 1 d. pateikia Higienos institutui savivaldybės tarybos patvirtintą savivaldybės visuomenės sveikatos stebėsenos ataskaitą.
- Savivaldybių ataskaitos rengiamos remiantis Lietuvos Respublikos sveikatos apsaugos ministro įsakymu patvirtintu rodiklių sąrašu, kuris paskutinį kartą atnaujintas 2019 m., tačiau 2025 m. planuojama šių rodiklių peržiūra.



PATEIKIAMĖ RODIKLIAI

TOP 10 SAVIVALDYBIŲ

DIDŽIAUSIAS ŽALIŲ (GERIAUSIŲ) RODIKLIŲ SKAIČIUS

- Kauno miesto savivaldybė (40)
- Neringos savivaldybė (35)
- Plungės rajono savivaldybė (33)
- Kazlų Rūdos savivaldybė (26)
- Kauno rajono savivaldybė (25)
- Palangos miesto savivaldybė (25)
- Alytaus rajono savivaldybė (24)
- Birštono rajono savivaldybė (24)
- Visagino savivaldybė (24)
- Klaipėdos miesto savivaldybė (23)

DIDŽIAUSIAS RAUDONŲ (BLOGŲ) RODIKLIŲ SKAIČIUS

- Prienų rajono savivaldybė (34)
- Švenčionių rajono savivaldybė (28)
- Pagėgių savivaldybė (27)
- Telšių rajono savivaldybė (26)
- Skuodo rajono savivaldybė (25)
- Šalčininkų rajono savivaldybė (25)
- Alytaus miesto savivaldybė (23)
- Varėnos rajono savivaldybė (21)
- Rietavo savivaldybė (20)
- Biržų rajono savivaldybė (19)

ATASKAITŲ AKCENTAI

Ataskaitų apimtis nuo
10 iki 32 puslapių

10 savivaldybių
pridėjo priedus

Savivaldybės, kurios
pasinaudojo
ataskaitos šablonu:
39 - pasinaudojo
7 - iš dalies
14 - nepasinaudojo

21 savivaldybė
pridėjo moksleivių
gyvensenos tyrimą

21 savivaldybė
pridėjo visus 2023
metų rodiklius

BENDROS ATASKAITŲ IŠVADOS IR REKOMENDACIJOS



• Kokybiškos ataskaitos:

Didžioji dalis savivaldybių pateikė aiškias, tvarkingas ir vizualiai patrauklias ataskaitas. Naudoti kokybiški grafikai, nurodyti informacijos šaltiniai.

• Konkrečių veiklų pavyzdžiai:

Pateiktos realios iniciatyvos: gelbėtojai prie vandens telkinių, gatvių priežiūra, prevencija, defibriliatorių įrengimas, mokymai visuomenei ir specialistams, algoritmai savižudybių prevencijai ir kt.

• Institucijų bendradarbiavimas ir papildomi duomenų šaltiniai:

Aktyvus duomenų pateikimas iš įvairių šaltinių: Nacionalinio visuomenės sveikatos centro, visuomenės sveikatos biuro, teritorinės ligonių kasos, policijos, darbo inspekcijos, mokyklų bei kitų institucijų.

• Temų įvairovė:

Nagrinėjamos sritys: psichikos sveikata, socialinė rizika, savižudybių prevencija, infekcijos, eismo saugumas, lėtinės ligos, traumas.



• Informacijos viešinimo poreikis ir gilesnė analizė:

Trūksta aiškumo, kokiomis priemonėmis siekiama gerinti rodiklius. Reikalingas didesnis įgyvendinamų veiklų viešinimas, o ne vien statistikos pateikimas. Rengti informacinius leidinius apie sveikatinimą savivaldybės gyventojams

• Profilaktinių programų plėtra:

Skatinti gyventojų dalyvavimą, ypač atokiose vietovėse, plėsti amžiaus ribas ir skirti papildomą finansavimą iš savivaldybės biudžeto.

• Vizualinės pateikties tobulinimas ir tiksli statistika:

Siūloma naudoti vientisą, aiškų ir neperkrautą dizainą.

Naudoti naujausius duomenis, vengti pasikartojimų, visada nurodyti šaltinius.

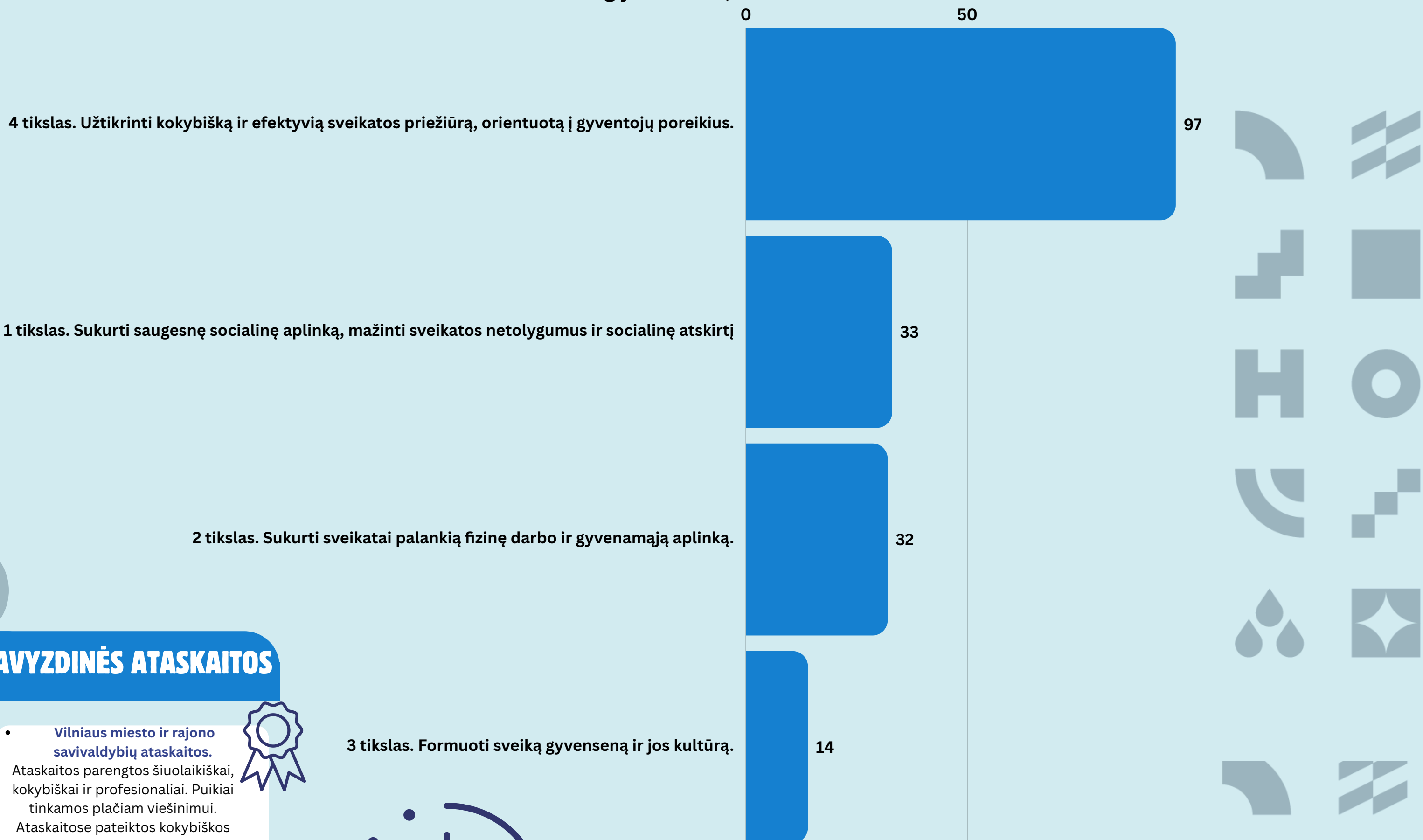
• Gyventojų įtraukimas:

Siūloma organizuoti apklausas, konkursus, bendruomeninius renginius sveikatinimo tema.

SAVIVALDYBIŲ DAŽNIAUSIAI IŠSKIRTOS PRIORITETINĖS SRITYS

- Rodikliai, kurie analizuoti kaip prioritetingos sritys, dažniausiai pasirinkti pagal rodiklių lyginimo su kitomis savivaldybėmis rezultatus, t. y. analizuotos tos sritys, kurios pateko į raudoną zoną arba, kurių rodiklio pokyčio krypties tendencija blogėjanti.
- 2024 m. savivaldybės dažniausiai prioritetais rinkosi rodiklius, kurie priskiriami Lietuvos sveikatos strategijos 4 tikslui "Užtikrinti kokybišką ir efektyvią sveikatos priežiūrą, orientuotą į gyventojų poreikius".

1 diagrama. Savivaldybių pateiktose ataskaitose dažniausiai nagrinėtos prioritetingos sritys pagal Lietuvos sveikatos strategijos tikslus, 2024 m.



PAVYZDINĖS ATASKAITOS

Vilniaus miesto ir rajono savivaldybių ataskaitos.
Ataskaitos parengtos šiuolaikiškai, kokybiškai ir profesionaliai. Puikiai tinkamos plačiam viešinimui.
Ataskaitose pateiktos kokybiškos diagramos, aiškiai nurodyti duomenų šaltiniai, įtraukti konkretūs pavyzdžiai.

Klaipėdos rajono visuomenės sveikatos biuro rengtos ataskaitos:

- Skuodo rajono savivaldybės
- Klaipėdos rajono savivaldybės
- Rietavo savivaldybės

Ataskaitų pateikimas itin kokybiškas ir išsamus, pateikiama naujausia informacija ir konkretūs pavyzdžiai bei geroji praktika iš įgyvendintų veiklų rezultatų, o duomenys pateikiami iš įvairių šaltinių.

3 tikslas. Formuoti sveiką gyvenimą ir jos kultūrą.



RODIKLIAI, KURIUOS 14 SAVIVALDYBIŲ PATEIKĖ SENUS (2019 METŲ)

- Kūdikių, žindytų išimtinai krūtimi iki 6 mėn. amžiaus, dalis proc.
- Slaugytojų, tenkančių vienam gydytojui, sk.
- Šeimos gydytojų sk. 10 000 gyv.

*Naujausi duomenys einamaisiais metais būna paviešinami Higienos instituto tinklalapyje, tačiau pastebima, kad ne visos savivaldybės pasinaudoja šiais duomenimis, todėl siekiant atkreipti savivaldybių dėmesį, planuojamas papildomas informavimas.

RODIKLIAI, KURIŲ 26 SAVIVALDYBĖS NEPATEIKĖ SAVO ATASKAITOSE

- Viešai tiekiamo geriamojo vandens prieinamumas vartotojams
- Nuotekų tvarkymo paslaugų prieinamumas vartotojams

2024 M. IR 2023 M. SUTAMPANTYS PRIORITETAU

Lyginamoju laikotarpiu 25 savivaldybėse sutapo vienas arba daugiau prioritetų, iš jų 2 savivaldybėse - Pasvalio rajono savivaldybėje ir Kalvarijos rajono savivaldybėje, visi trys prioritetai buvo pasirinkti tie patys kaip ir praėjusiais metais.

*Atsižvelgiant į tai, kad rodikliai taip kaip greitai nekinta, rekomenduojame analizuoti vis kitus rodiklius, siekiant detaliau panagrinėti skirtingus rodiklius ir tendencijas.

Ketvirto Lietuvos sveikatos strategijos tikslo – užtikrinti kokybišką ir efektyvią sveikatos priežiūrą, orientuotą į gyventojų poreikius, detalesnė analizė

- Akmenės rajono savivaldybė
- Alytaus rajono savivaldybė
- Anykščių rajono savivaldybė
- Birštono savivaldybė
- Biržų rajono savivaldybė
- Elektrėnų savivaldybė
- Joniškio rajono savivaldybė
- Jurbarko rajono savivaldybė
- Kaišiadorių rajono savivaldybė
- Kauno miesto savivaldybė
- Kauno rajono savivaldybė
- Kazlų Rūdos savivaldybė
- Kelmės rajono savivaldybė
- Klaipėdos miesto savivaldybė
- Klaipėdos rajono savivaldybė
- Kretingos rajono savivaldybė
- Kupiškio rajono savivaldybė
- Kėdainių rajono savivaldybė
- Lazdijų rajono savivaldybė
- Marijampolės savivaldybė
- Mažeikių rajono savivaldybė
- Molėtų rajono savivaldybė
- Neringos savivaldybė
- Pagėgių savivaldybė
- Pakruojo rajono savivaldybė
- Palangos miesto savivaldybė
- Panevėžio rajono savivaldybė
- Pasvalio rajono savivaldybė
- Plungės rajono savivaldybė
- Prienų rajono savivaldybė
- Radviliškio rajono savivaldybė
- Raseinių rajono savivaldybė
- Rietavo savivaldybė
- Rokiškio rajono savivaldybė
- Šakių rajono savivaldybė
- Šalčininkų rajono savivaldybė
- Šiaulių rajono savivaldybė
- Šilalės rajono savivaldybė
- Šilutės rajono savivaldybė
- Širvintų rajono savivaldybė
- Švenčionių rajono savivaldybė
- Skuodo rajono savivaldybė
- Telšių rajono savivaldybė
- Trakų rajono savivaldybė
- Ukmergės rajono savivaldybė
- Utenos rajono savivaldybė
- Varėnos rajono savivaldybė
- Vilkaviškio rajono savivaldybė
- Vilniaus miesto savivaldybė
- Vilniaus rajono savivaldybė
- Visagino savivaldybė
- Zarasų rajono savivaldybė



Šio tikslo rodiklius, kaip prioritetinius ir probleminius, pasirinko šios savivaldybės:

4 Lietuvos sveikatos strategijos tikslui pasiekti numatomi uždaviniai:

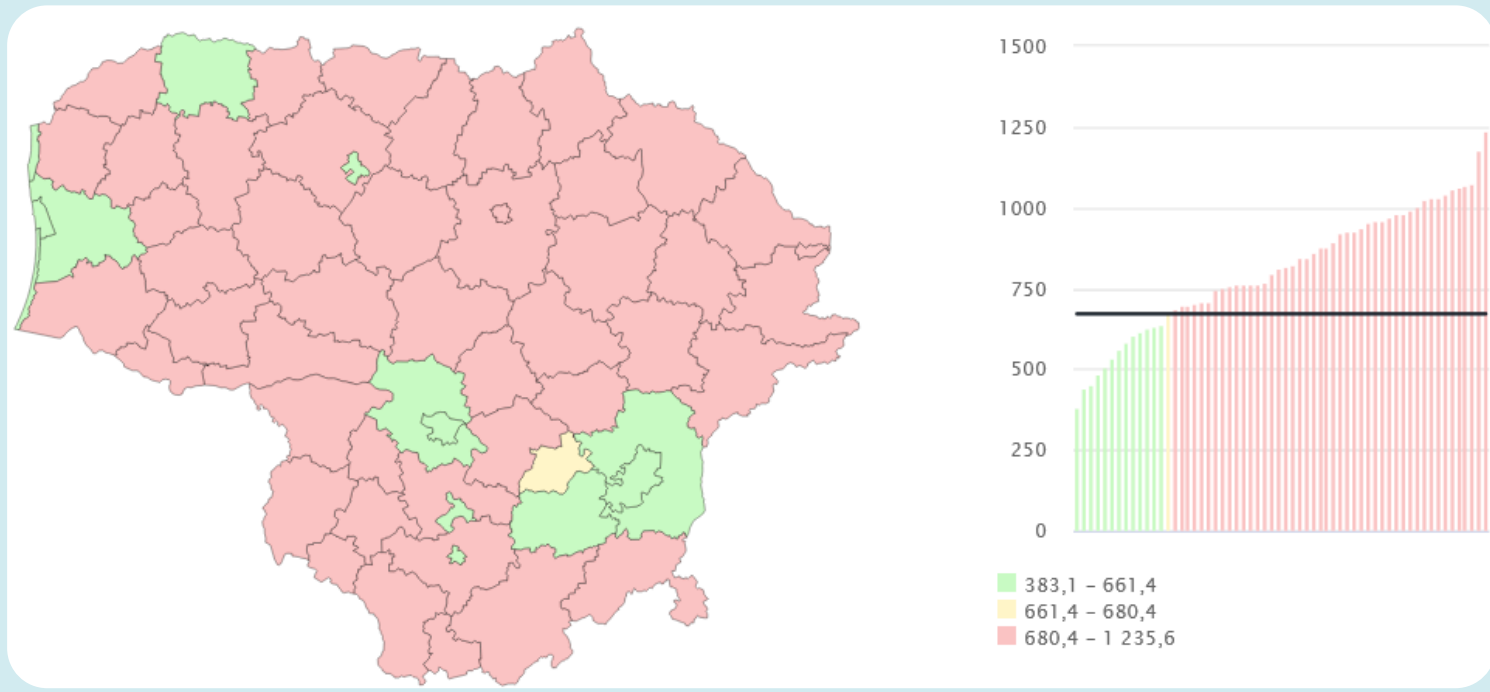
- Užtikrinti sveikatos sistemos tvarumą ir kokybę, plėtojant sveikatos priežiūros technologijas, kurių efektyvumas pagrįstas mokslo įrodymais;
- Plėtoti sveikatos infrastruktūrą ir gerinti sveikatos priežiūros paslaugų kokybę, saugą, prieinamumą ir į pacientą orientuotą sveikatos priežiūrą;
- Mažinti gynybinės medicinos įtaką sveikatos sistemai;
- Gerinti motinos ir vaiko sveikatą;
- Stiprinti lėtinių neinfekcinių ligų prevenciją ir kontrolę;
- Plėtoti Lietuvos e. sveikatos sistemą;
- Užtikrinti sveikatos priežiūrą visuomenei kylančių grėsmių atvejais;
- Integruoti papildomą ir alternatyviąją sveikatos priežiūrą į sveikatinimo veiklą;
- Tobulinti sveikatos priežiūros specialistų rengimą;
- Gerinti užkrečiamųjų ligų valdymą.



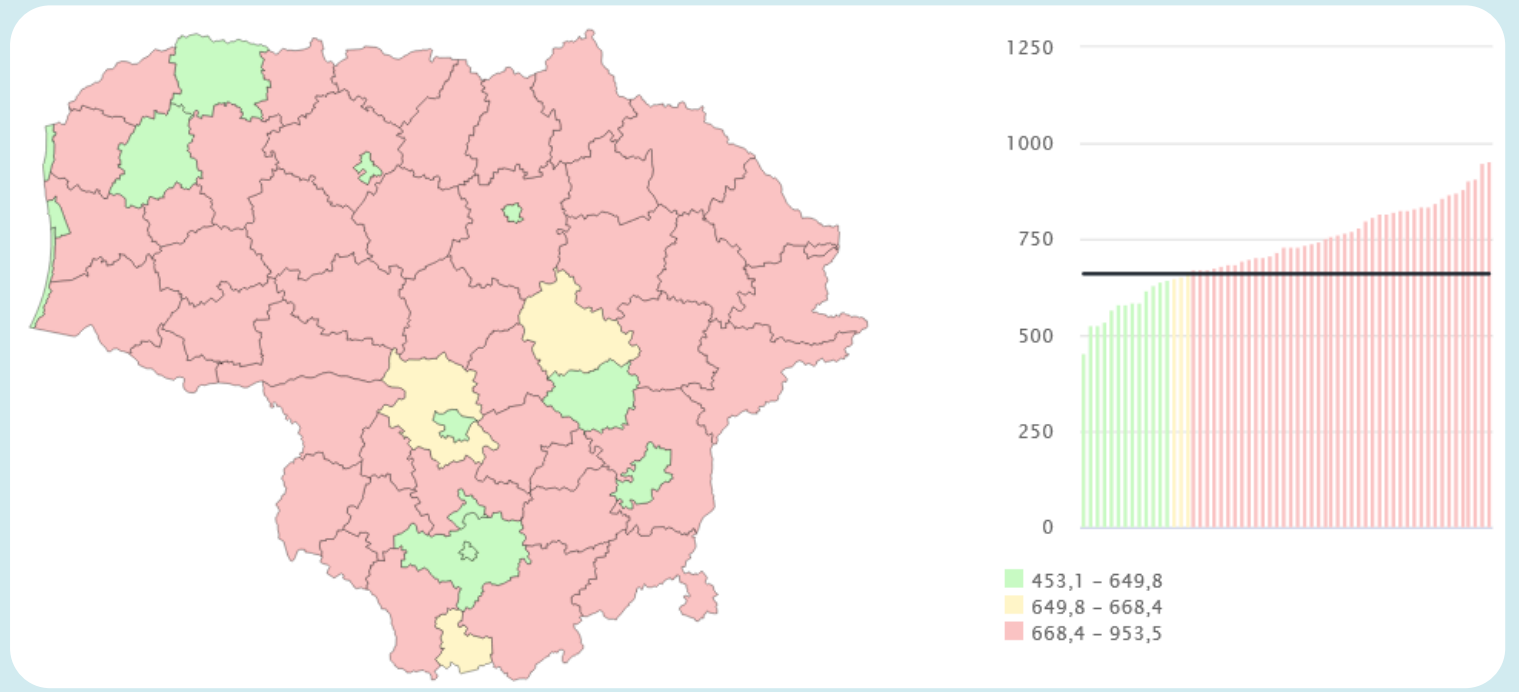
52 savivaldybės rinkosi šio tikslo rodiklius kaip prioritetinius dėl to, kad vienas ar keli minėti rodikliai buvo probleminiai toje savivaldybėje, t. y. pateko į raudoną zoną.

4.4. STIPRINTI LĒTINIŲ NEINFEKČINIŲ LIGŲ PREVENCIJĄ IR KONTROLĘ RODIKLIŲ ANALIZĖ UŽ 2023 M.

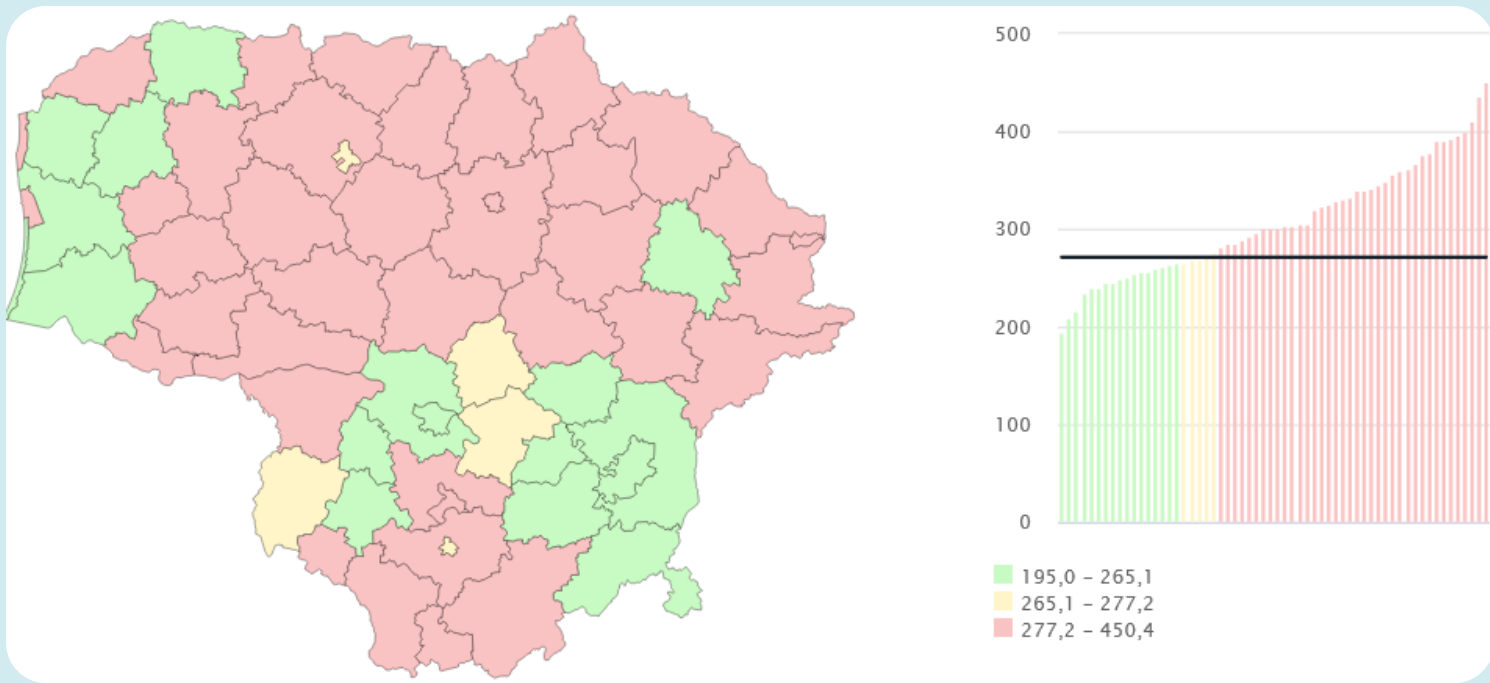
MIRT. NUO KRAUJOTAKOS SIST. LIGŲ (I00-I99) 100 000 GYV.



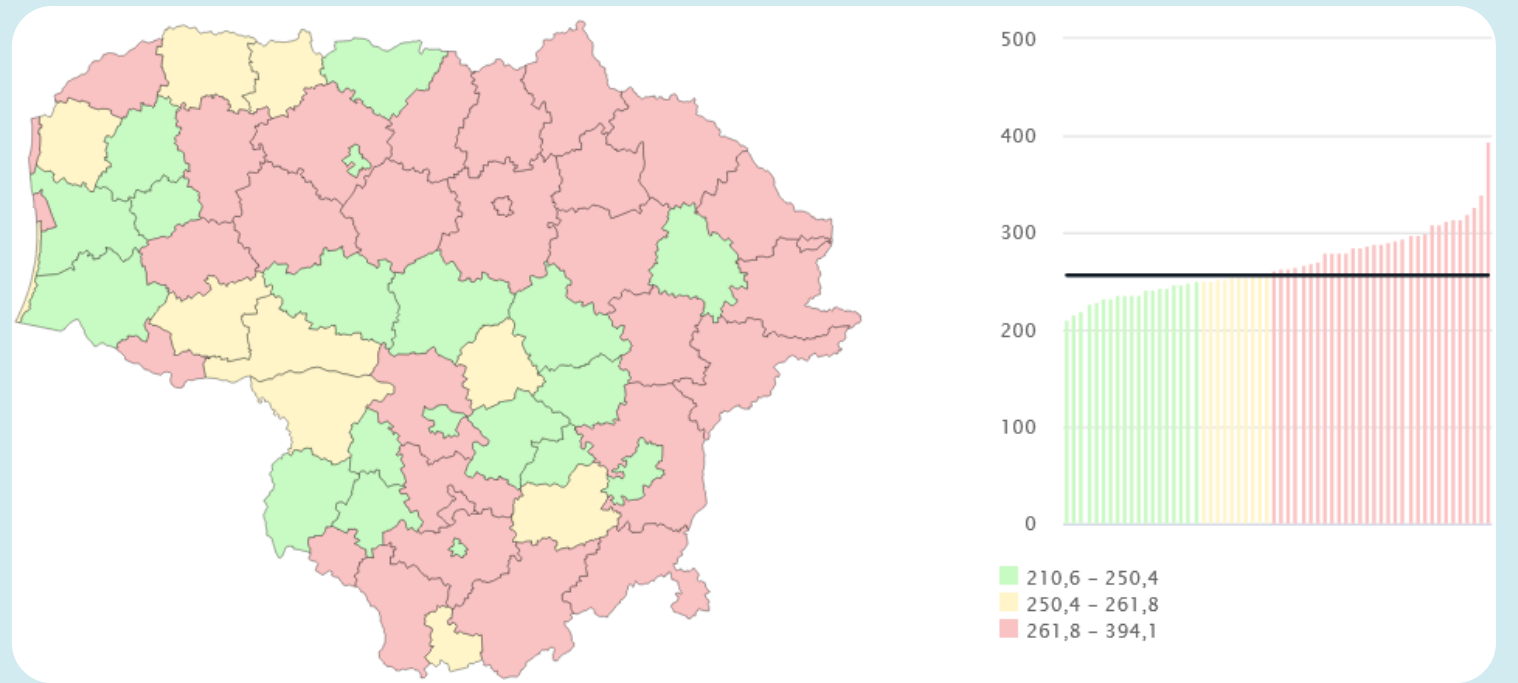
SMR NUO KRAUJOTAKOS SIST. LIGŲ (I00-I99) 100 000 GYV.



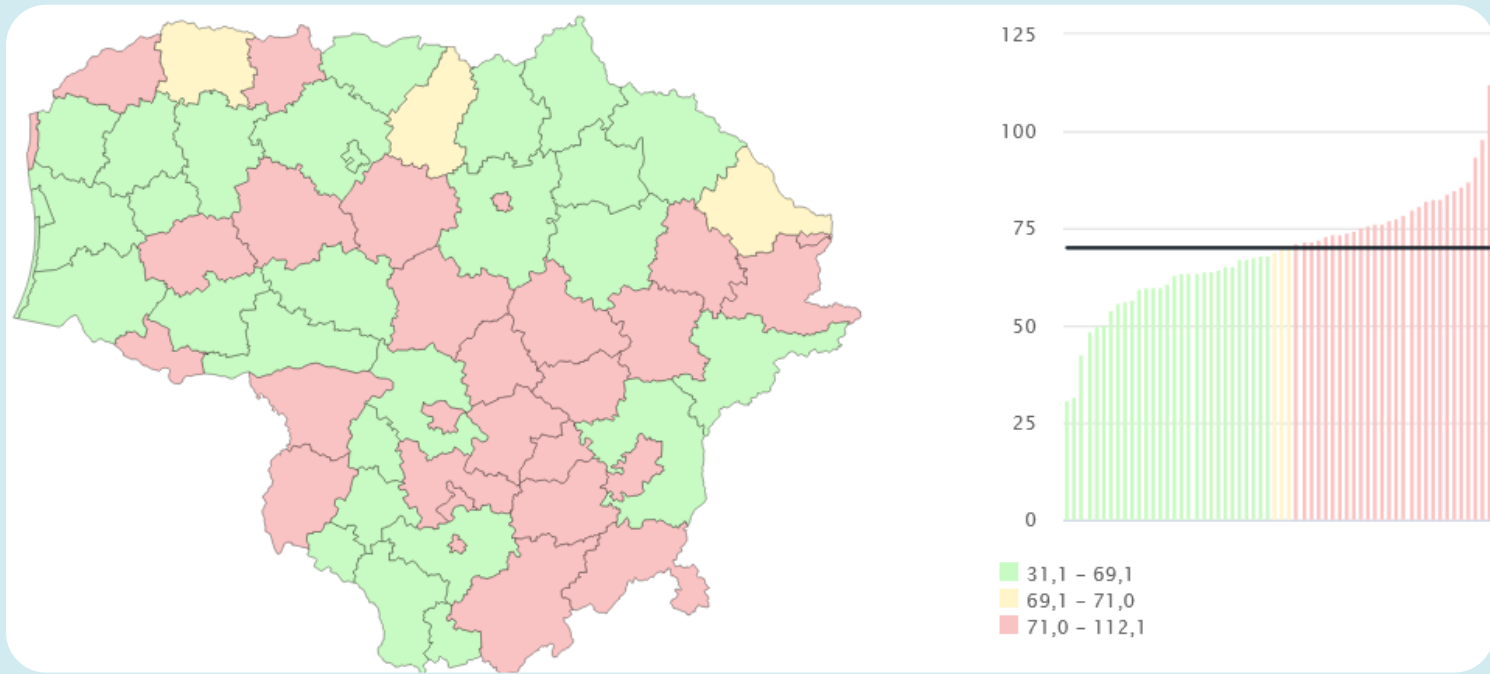
MIRT. NUO PIKTYBINIŲ NAVIKŲ (C00-C96) 100 000 GYV.



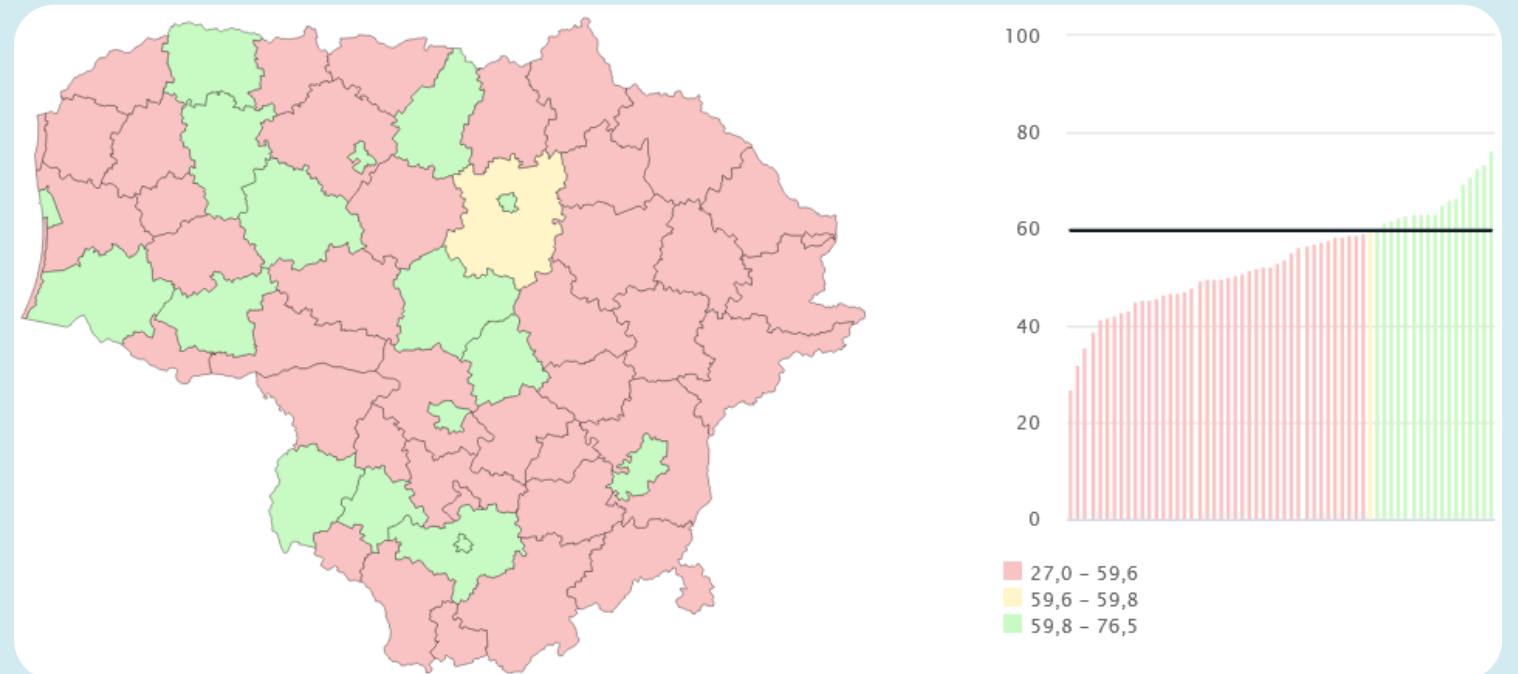
SMR NUO PIKTYBINIŲ NAVIKŲ (C00-C96) 100 000 GYV.



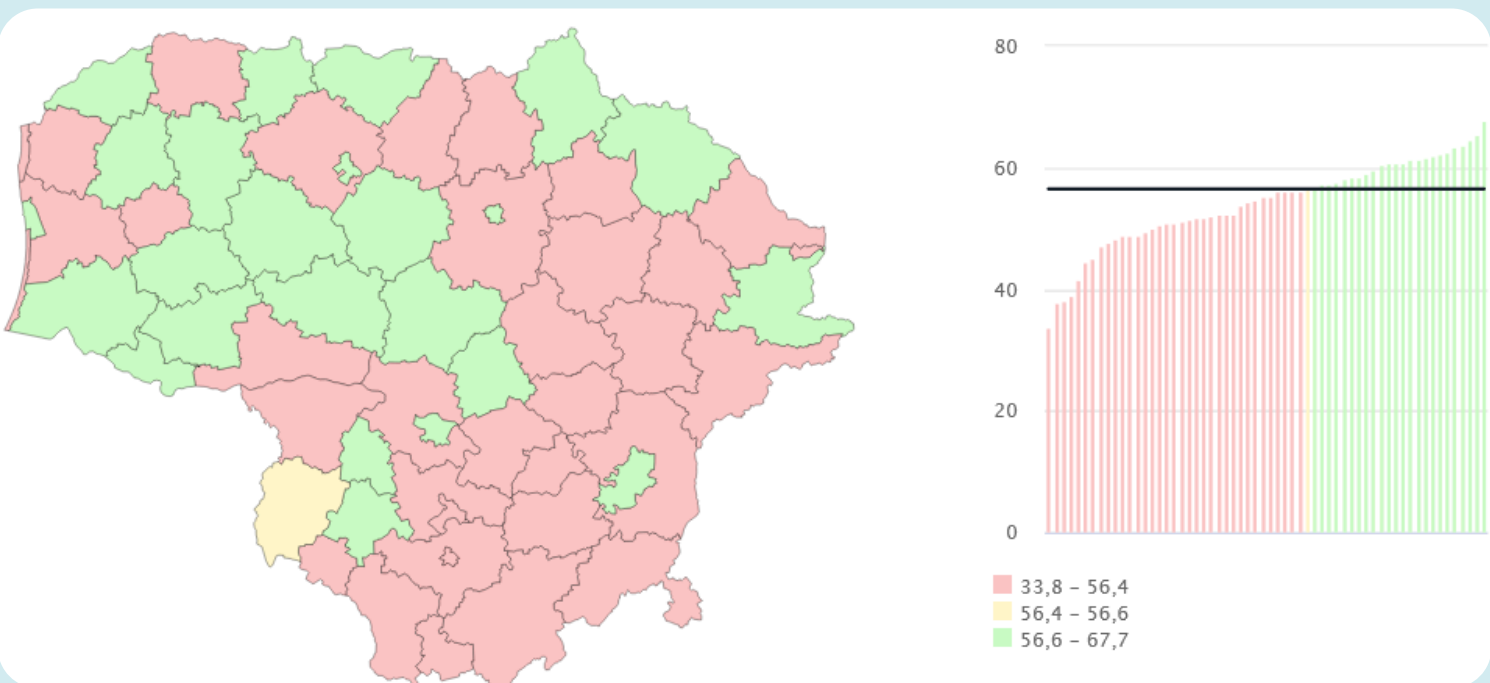
SERG. II TIPO CUKRINIŲ DIABETU (E11) 10 000 GYV.



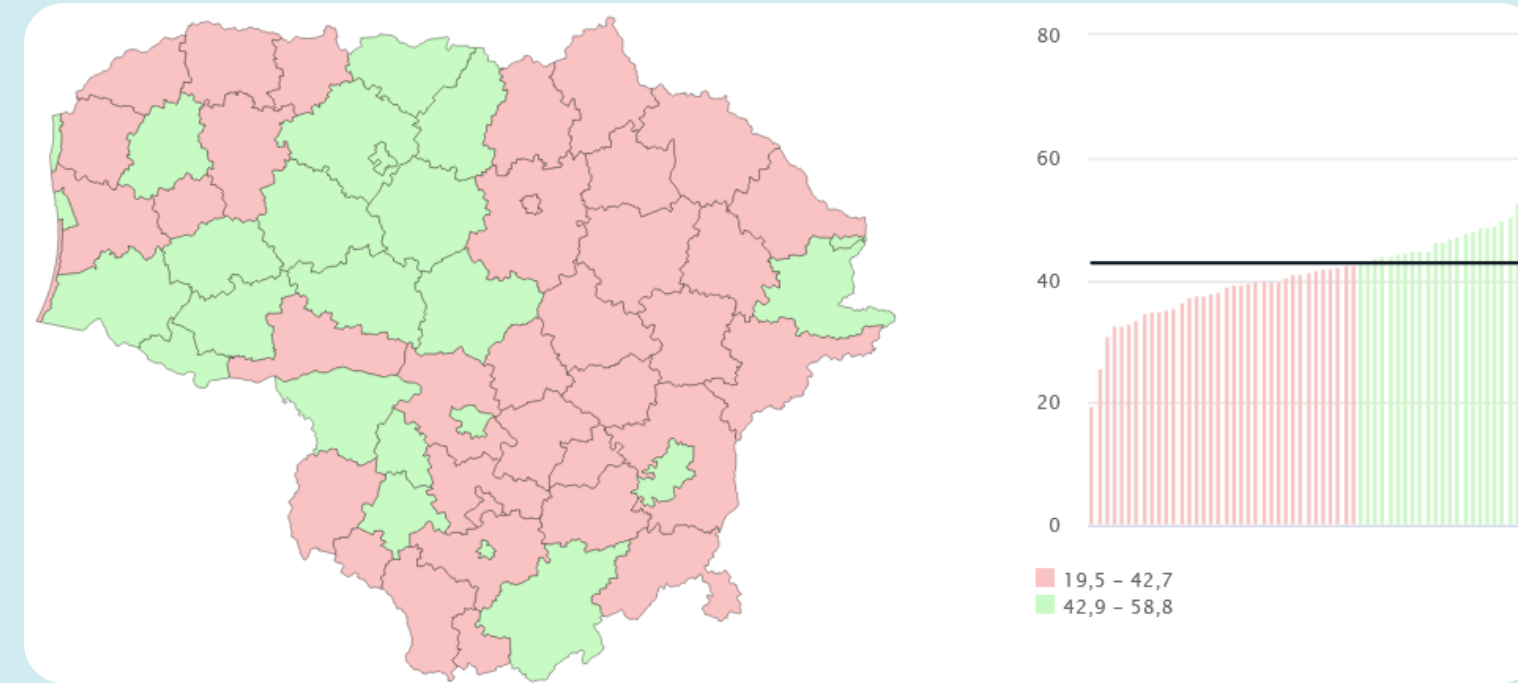
TIKSLINĖS POPULIACIJOS DALIS %, 2 METŲ BĖGYJE DALYVAVUSI KRŪTIES VĖŽIO PROGRAMOJE




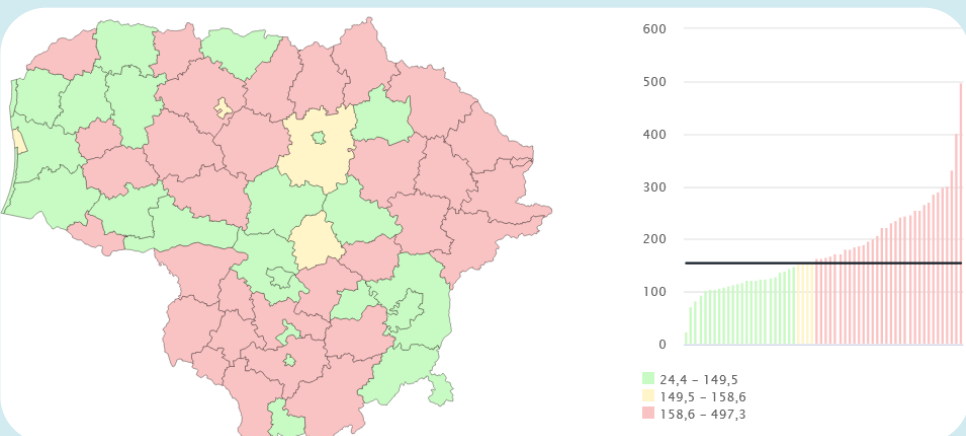
TIKSLINĖS POPULIACIJOS DALIS %, 2 METŲ BĖGYJE DALYVAVUSI STOROSIOS ŽARNOS VĖŽIO PROGRAMOJE



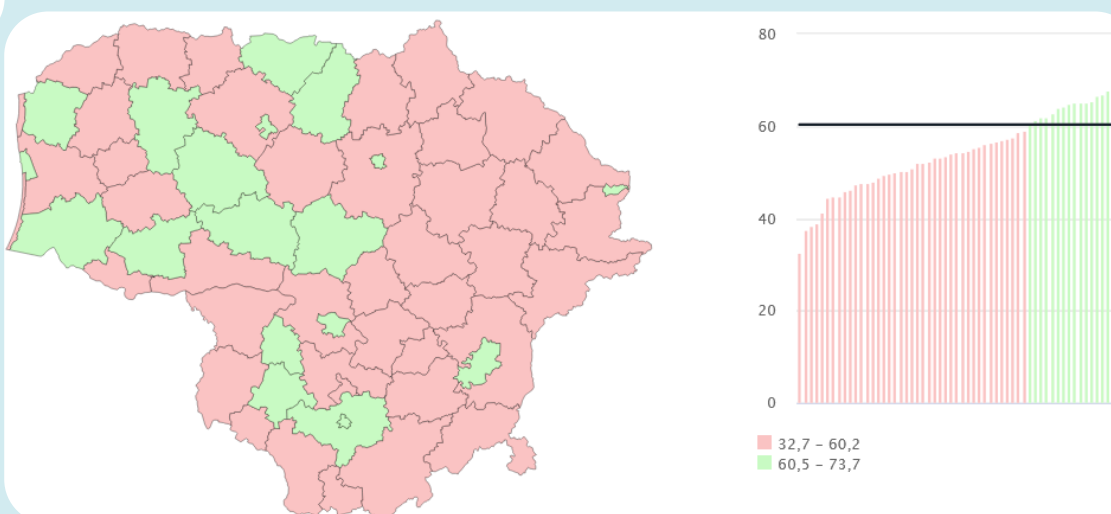
TIKSLINĖS POPULIACIJOS DALIS %, DALYVAVUSI ŠKL PROGRAMOJE




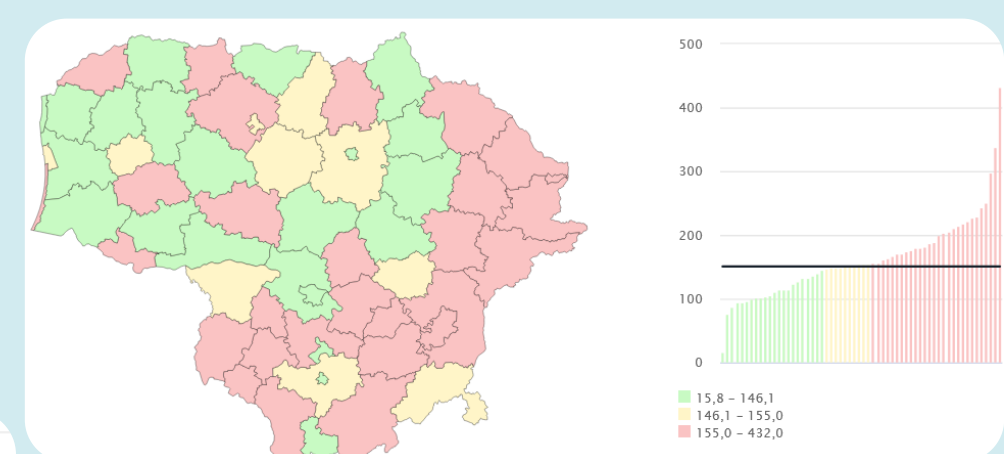
MIRT. NUO CEREBROVASKULINIŲ LIGŲ (I60-I69) 100 000 GYV.



TIKSLINĖS POPULIACIJOS DALIS %, 3 METŲ BĖGYJE DALYVAVUSI GIMDOS KAKLELIO PROGRAMOJE



SMR NUO CEREBROVASKULINIŲ LIGŲ (I60-I69) 100 000 GYV.



SAVIVALDYBĖS, KURIOS PRIORITETINE SRITIMI ANALIZAVO 1 TIKSLO RODIKLIUS "SUKURTI SAUGESNĘ SOCIALINĘ APLINKĄ, MAŽINTI SVEIKATOS NETOLYGUMUS IR SOCIALINĘ ATSKIRTĮ" BEI KITI ŠIŲ SAVIVALDYBIŲ RODIKLIAI ESANTYS RAUDONOJE ZONOJE

25 savivaldybės prioritėtinėmis sritimis pasirinko rodiklius iš 1 tikslo.



Savivaldybė	1 tikslo rodikliai, kurių reikšmė blogesnė, lyginant su Lietuvos PI	Savivaldybės rodiklio reikšmė blogesnė, lyginant su Lietuvos PI	Savivaldybė	1 tikslo rodikliai, kurių reikšmė blogesnė, lyginant su Lietuvos PI	Savivaldybės rodiklio reikšmė blogesnė, lyginant su Lietuvos PI
Alytaus rajono savivaldybė	Bandymų žudytis sk. 100 000 gyv.; Sergamumas tuberkuloze (+ recidyvai) 100 000 gyv.	Mirtingumas nuo alkoholio sąlygotų priežasčių 100 000 gyv.; Standartizuotas mirtingumas nuo alkoholio sąlygotų priežasčių 100 000 gyv.; Slaugytojų, tenkančių vienam gydytojui, skaičius; Sergamumas ŽIV ir LPL 10 000 gyv.; Mirtingumas nuo piktybinių navikų 100 000 gyv.; Standartizuotas mirtingumas nuo piktybinių navikų 100 000 gyv.	Panevėžio miesto savivaldybė	Bandymų žudytis sk. 100 000 gyv.	Traumų dėl transporto įvykių 10 000 gyv.; Į atmosferą iš stacionarių taršos šaltinių išmestų teršalų kiekis, tenkantis 1 kv. km.; Naujai susirgusių žarnos infekcinėmis ligomis asmenų sk. 10 000 gyv.
Ankščių rajono savivaldybė	Bandymų žudytis sk. 100 000 gyv.; Socialinės pašalpos gavėjų sk. 1 000 gyv.; Ilgalaikio nedarbo lygis, darbo jėgos %	Mirtingumas transporto įvykiuose 100 000 gyv.; Standartizuotas mirtingumas transporto įvykiuose 100 000 gyv.; Pėsčiųjų standartizuotas mirtingumas nuo transporto įvykių 100 000 gyv.; Traumų dėl transporto įvykių skaičius 10 000 gyv.; Gyv. skaičius, tenkantis 1 tabako licencijai; Gyv. skaičius, tenkantis 1 alkoholio licencijai; Kūdikų, žindytų išimtinai krūtimi iki 6 mėn. amžiaus, dalis %; Išvengiamų hospitalizacijų skaičius 1 000 gyv.; Kūdikų mirtingumas 1 000 gyv. gimusių; Vaikų (7-17 m.), neturinčių edunosies pažeistų, plombuotų ir išrautų dantų, dalis %; Mirtingumas nuo kraujotakos sistemos ligų 100 000 gyv.	Pasvalio rajono savivaldybė	Standartizuotas mirtingumas nuo tyčinio savęs žalojimo 100 000 gyv.; Gyventojų sk. pokytis 1 000 gyv.; Mirtingumas nuo išorinių priežasčių 100 000 gyv.; Standartizuotas mirtingumas nuo išorinių priežasčių 100 000 gyv.	Asmenų, žuvusių ar sunkiai sužalotų darbe, sk. 10 000 gyv.; Šeimos gydytojų sk. 10 000 gyv.; Mirtingumas nuo nukritimo 100 000 gyv.; Standartizuotas mirtingumas nuo nukritimo 100 000 gyv.; Patirtos traumos dėl transporto įvykių sk. 10 000 gyv.; Išvengiamų hospitalizacijų sk. 1 000 gyv.; Vaikų (7-17 m.), neturinčių edunosies pažeistų, plombuotų ir išrautų dantų, dalis %; Mokiniių gaunančių nemokamą maitinimą, sk. 1000 mokinių; Standartizuotas mirtingumas nuo piktybinių navikų 100 000 gyv.; Mirtingumas nuo cerebrovaskulinių ligų 100 000 gyv.; Tikslinės populiacijos dalis %, 2 metų bėgyje dalyvavusi krūties vėžio programoje; Tikslinės populiacijos dalis %, 3 metų bėgyje dalyvavusi gimdos kaklelio programoje
Biržų rajono savivaldybė	Bandymų žudytis sk. 100 000 gyv.; Mokyklinio amžiaus vaikų, nesimokančių mokyklose, sk. 1 000 moksleivių; Socialinės pašalpos gavėjų sk. 1 000 gyv.	Traumų dėl nukritimų 65+ m. amžiaus grupėje sk. 10 000 gyv.; Asmenų, pirmą kartą pripažintų neigaliais, sk. 10 000 gyv.; Mirtingumas transporto įvykiuose 100 000 gyv.; Standartizuotas mirtingumas transporto įvykiuose 100 000 gyv.; Traumų dėl transporto įvykių skaičius 10 000 gyv.; Standartizuotas mirtingumas nuo alkoholio sąlygotų priežasčių 100 000 gyv.; Gyventojų sk., tenkantis 1 tabako licencijai; Gyventojų sk., tenkantis 1 alkoholio licencijai; Slaugytojų, tenkančių vienam gydytojui, sk.; Kūdikų (vaikų iki 1 m. amžiaus) mirtingumas 1000 gyv. gimusių kūdikių; Mirtingumas nuo kraujotakos sistemos ligų 100 000 gyv.; Mirtingumas nuo piktybinių navikų 100 000 gyv.; Mirtingumas nuo cerebrovaskulinių ligų 100 000 gyv.; Tikslinės populiacijos dalis %, dalyvavusi ŠKL programoje	Plungės rajono savivaldybė	Standartizuotas mirtingumas nuo tyčinio savęs žalojimo 100 000 gyv.; Mokyklinio amžiaus vaikų, nesimokančių mokyklose, sk. 1 000 moksli.; Gyv. sk. pokytis 1 000 gyv.; Mirtingumas nuo išorinių priežasčių 100 000 gyv.; Standartizuotas mirtingumas nuo išorinių priežasčių 100 000 gyv.; Sergamumas tuberkuloze (+ recidyvai) 100 000 gyv.	Traumų dėl nukritimų 65+ m. amžiaus grupėje sk. 10 000 gyv.; Asmenų, pirmą kartą pripažintų neigaliais, sk. 10 000 gyv.; Išvengiamų hospitalizacijų sk. 1 000 gyv.; Išvengiamos hospitalizacijos dėl cukrinio diabeto sk. (18+ m.) 1 000 gyv.; Vaikų (6-14 m.) dalis, dalyvavusi dantų dengimo silantinėmis medžiagomis programoje, %; Vaikų (7-17 m.), neturinčių edunosies pažeistų, plombuotų ir išrautų dantų, dalis %; Mirtingumas nuo kraujotakos sist. ligų 100 000 gyv.; Tikslinės populiacijos dalis %, 2 metų bėgyje dalyvavusi krūties vėžio programoje; Tikslinės populiacijos dalis %, 3 metų bėgyje dalyvavusi gimdos kaklelio programoje; Kūdikų, žindytų išimtinai krūtimi iki 6 mėn. amžiaus, dalis %
Druskininkų savivaldybė	Savižudybių sk. 100 000 gyv.; Bandymų žudytis sk. 100 000 gyv.; Mokyklinio amžiaus vaikų, nesimokančių mokyklose, sk. 1 000 moksleivių; Mokiniių, gaunančių nemokamą maitinimą, sk. 1 000 moksleivių	Asmenų, žuvusių ar sunkiai sužalotų darbe, skaičius 10 000 gyv.; Mirtingumas nuo narkotikų sąlygotų priežasčių 100 000 gyv.; Gyventojų skaičius, tenkantis 1 tabako licencijai; Slaugytojų, tenkančių vienam gydytojui, sk.; Paauglių (15-17 m.) gimdymų skaičius 1 000 15-17m. moterų.	Radviliškio rajono savivaldybė	Socialinės pašalpos gavėjų sk. 1 000 gyv.; Sergamumas tuberkuloze (+ recidyvai) 100 000 gyv.	Asmenų, pirmą kartą pripažintų neigaliais, sk. 10 000 gyv.; Standartizuotas mirtingumas nuo paskendimo 100 000 gyv.; Traumų dėl transporto įvykių sk. 10 000 gyv.; Šeimos gydytojų sk. 10 000 gyv.; Sergamumo II tipo cukriniu diabetu 10 000 gyv.
Jonavos rajono savivaldybė	Bandymų žudytis sk. 100 000 gyv.; Ilgalaikio nedarbo lygis, darbo jėgos %	Naujai susirgusių žarnos infekcinėmis ligomis asmenų sk. 10 000 gyv.; Pėsčiųjų standartizuotas mirtingumas nuo transporto įvykių 100 000 gyv.; Į atmosferą iš stacionarių taršos šaltinių išmestų teršalų kiekis, tenkantis 1 kv. km.; Mirtingumas nuo narkotikų sąlygotų priežasčių 100 000 gyv.; Standartizuotas mirtingumas nuo narkotikų sąlygotų priežasčių 100 000 gyv.; Serg. ŽIV ir LPL 10 000 gyv.; Kūdikų mirtingumas 1 000 gyv. gimusių; 2 m. vaikų tųm, epideminio parotito, raudonukės (1 dozė) skiepijimo apimties, %; Vaikų difterijos, stabligės, kokliušo, poliomieliito, Haemophilus influenzae B skiepijimo apimties (3 dozės) %; Vaikų (6-14 m.) dalis, dalyvavusi dantų dengimo silantinėmis medžiagomis programoje, %; Standartizuotas mirtingumas nuo kraujotakos sist. ligų 100 000 gyv.;	Rietavo savivaldybė	Savižudybių sk. 100 000 gyv.; Standartizuotas mirtingumas nuo tyčinio savęs žalojimo 100 000 gyv.; Mokyklinio amžiaus vaikų, nesimokančių mokyklose, sk. 1 000 moksleivių; Mirtingumas nuo išorinių priežasčių 100 000 gyv.; Standartizuotas mirtingumas nuo išorinių priežasčių 100 000 gyv.	Asmenų, žuvusių ar sunkiai sužalotų darbe, sk. 10 000 gyv.; Traumų dėl nukritimų 65+ m. amžiaus grupėje sk. 10 000 gyv.; Mirtingumas nuo paskendimo 100 000 gyv.; Standartizuotas mirtingumas nuo paskendimo 100 000 gyv.; Mirtingumas nuo nukritimo 100 000 gyv.; Traumų dėl transporto įvykių sk. 10 000 gyv.; Sergamumas vaistams atsparia tuberkuloze (visi) 100 000 gyv.; Sergamumas vaistams atsparia tuberkuloze 100 000 gyv.; 1 m. vaikų difterijos, stabligės, kokliušo, poliomieliito, Haemophilus influenzae B skiepijimo apimties (3 dozės) %; Vaikų (6-14 m.) dalis, dalyvavusi dantų dengimo silantinėmis medžiagomis programoje, %; Vaikų (7-17 m.), neturinčių edunosies pažeistų, plombuotų ir išrautų dantų, dalis %; Tikslinės populiacijos dalis %, 2 metų bėgyje dalyvavusi krūties vėžio programoje; Tikslinės populiacijos dalis %, 3 metų bėgyje dalyvavusi gimdos kaklelio programoje; Tikslinės populiacijos dalis %, 2 metų bėgyje dalyvavusi storosios žarnos vėžio programoje
Jurbarko rajono savivaldybė	Savižudybių sk. 100 000 gyv.; Ilgalaikio nedarbo lygis, darbo jėgos %; Mokiniių, gaunančių nemokamą maitinimą, sk. 1 000 moksleivių; Standartizuotas mirtingumas nuo tyčinio savęs žalojimo 100 000 gyv.	Paauglių (15-17 m.) gimdymų skaičius 1 000 moterų; Tikslinės populiacijos dalis %, 2 metų bėgyje dalyvavusi storosios žarnos vėžio programoje; Tikslinės populiacijos dalis %, dalyvavusi ŠKL programoje	Skuodo rajono savivaldybė	Savižudybių sk. 100 000 gyv.; Standartizuoto mirtingumo nuo tyčinio savęs žalojimo 100 000 gyv.; Mokyklinio amžiaus vaikų, nesimokančių mokyklose, sk. 1 000 moksleivių; Gyventojų sk. pokytis 1 000 gyv.; Mirtingumas nuo išorinių priežasčių 100 000 gyv.	Asmenų, žuvusių ar sunkiai sužalotų darbe, sk. 10 000 gyv.; Mirtingumas nuo paskendimo 100 000 gyv.; Standartizuotas mirtingumas nuo paskendimo 100 000 gyv.; Pėsčiųjų mirtingumas nuo transporto įvykių 100 000 gyv.; Pėsčiųjų standartizuotas mirtingumas nuo transporto įvykių 100 000 gyv.; Traumų dėl transporto įvykių sk. 10 000 gyv.; Mirtingumas nuo narkotikų sąlygotų priežasčių 100 000 gyventojų; Standartizuotas mirtingumas nuo narkotikų sąlygotų priežasčių 100 000 gyv.; Išvengiamų hospitalizacijų sk. 1 000 gyv.; 2 m. vaikų tųm, epideminio parotito, raudonukės (1 dozė) skiepijimo apimties %; 1 m. vaikų difterijos, stabligės, kokliušo, poliomieliito, Haemophilus influenzae B skiepijimo apimties (3 dozės) %; Vaikų (6-14 m.) dalis, dalyvavusi dantų dengimo silantinėmis medžiagomis programoje, %; Mirtingumas nuo kraujotakos sistemos ligų 100 000 gyv.; Standartizuotas mirtingumas nuo piktybinių navikų 100 000 gyv.; Mirtingumas nuo cerebrovaskulinių ligų 100 000 gyv.; Standartizuotas mirtingumas nuo cerebrovaskulinių ligų 100 000 gyv.; Tikslinės populiacijos dalis %, 2 metų bėgyje dalyvavusi krūties vėžio programoje; Tikslinės populiacijos dalis %, 3 metų bėgyje dalyvavusi gimdos kaklelio programoje
Kaišiadorių rajono savivaldybė	Savižudybių sk. 100 000 gyv.; Mirtingumas nuo išorinių priežasčių 100 000 gyv.	Mirtingumas nuo paskendimo 100 000 gyv.; Mirtingumas nuo narkotikų sąlygotų priežasčių 100 000 gyv.; Nusikalstamos veikos, susijusios su narkotikais, 100 000 gyv.; Mirtingumas nuo cerebrovaskulinių ligų 100 000 gyv.; Tikslinės populiacijos dalis %, dalyvavusi ŠKL programoje	Šilalės rajono savivaldybė	Savižudybių sk. 100 000 gyv.; Mokyklinio amžiaus vaikų, nesimokančių mokyklose, sk. 1 000 moksleivių; Gyventojų sk. pokytis 1 000 gyv.; Mokiniių, gaunančių nemokamą maitinimą, sk. 1000 moksleivių	Standartizuotas mirtingumas nuo nukritimo 100 000 gyv.; Vaikų (7-17 m.), neturinčių edunosies pažeistų, plombuotų ir išrautų dantų, dalis %; Paauglių (15-17 m.) gimdymų sk. 1 000 15-17 m. moterų; Standartizuotas mirtingumas nuo kraujotakos sistemos ligų 100 000 gyv.; Standartizuotas mirtingumas nuo piktybinių navikų 100 000 gyv.; Standartizuotas mirtingumas nuo cerebrovaskulinių ligų 100 000 gyv.; Sergamumas II tipo cukriniu diabetu 10 000 gyv.
Kazlų Rūdos savivaldybė	Standartizuotas mirtingumo rodiklis nuo tyčinio savęs žalojimo 100 000 gyv.; Bandymų žudytis sk. 100 000 gyventojų; Ilgalaikio nedarbo lygis, darbo jėgos %; Sergamumas tuberkuloze 100 000 gyv.; Sergamumas tuberkuloze (+ recidyvai) 100 000 gyv.	Traumų dėl nukritimų 65+ m. amžiaus grupėje skaičius 10 000 gyv.; Mirtingumas nuo nukritimo 100 000 gyv.; Standartizuotas mirtingumo rodiklis nuo nukritimo 100 000 gyv.; Kūdikų, žindytų išimtinai krūtimi iki 6 mėn. amžiaus, dalis %; Standartizuotas mirtingumo rodiklis nuo kraujotakos sistemos ligų 100 000 gyv.; Mirtingumas nuo cerebrovaskulinių ligų 100 000 gyv.; Standartizuotas mirtingumo rodiklis nuo cerebrovaskulinių ligų 100 000 gyv.	Tauragės rajono savivaldybė	Savižudybių sk. 100 000 gyv.; Standartizuoto mirtingumo nuo tyčinio savęs žalojimo 100 000 gyv.; Mokyklinio amžiaus vaikų, nesimokančių mokyklose, sk. 1 000 moksleivių; Gyventojų sk. pokytis 1 000 gyv.	Asmenų, žuvusių ar sunkiai sužalotų darbe, sk. 10 000 gyv.; Mirtingumas nuo nukritimo 100 000 gyv.; Šeimos gydytojų sk. 10 000 gyv.; Vaikų dalis, dalyvavusi dantų dengimo silantinėmis medžiagomis programoje, %
Kelmės rajono savivaldybė	Ilgalaikio nedarbo lygis, darbo jėgos %; Gyventojų skaičiaus pokytis 1 000 gyv.; Mirtingumas nuo išorinių priežasčių 100 000 gyv.; Socialinės pašalpos gavėjų sk. 1 000 gyv.; Sergamumas tuberkuloze (+ recidyvai) 100 000 gyv.	Asmenų, žuvusių ar sunkiai sužalotų darbe, sk. 10 000 gyv.; Asmenų, pirmą kartą pripažintų neigaliais, sk. 10 000 gyv.; Mirtingumas nuo paskendimo 100 000 gyventojų; Mirtingumas nuo nukritimo 100 000 gyv.; Mirtingumas transporto įvykiuose 100 000 gyv.; Pėsčiųjų mirtingumas nuo transporto įvykių 100 000 gyv.; Gyventojų skaičius, tenkantis 1 alkoholio licencijai; Išvengiamų hospitalizacijų sk. 1 000 gyv.; Sergamumas ŽIV ir LPL 10 000 gyv.; Sergamumas II tipo cukriniu diabetu 10 000 gyv.	Telšių rajono savivaldybė	Savižudybių sk. 100 000 gyv.; Standartizuoto mirtingumo nuo tyčinio savęs žalojimo sk. 100 000 gyv.; Mokyklinio amžiaus vaikų, nesimokančių mokyklose, sk. 1 000 moksleivių; Gyventojų sk. pokytis 1 000 gyv.; Mirtingumas nuo išorinių priežasčių 100 000 gyv.; Standartizuotas mirtingumas nuo išorinių priežasčių 100 000 gyv.; Socialinės pašalpos gavėjų sk. 1 000 gyv.; Sergamumas tuberkuloze 100 000 gyv.; Sergamumas tuberkuloze (+ recidyvai) 100 000 gyv.	Traumų dėl nukritimų 65+ m. amžiaus grupėje sk. 10 000 gyv.; Asmenų, pirmą kartą pripažintų neigaliais, sk. 10 000 gyv.; Mirtingumas nuo paskendimo 100 000 gyv.; Mirtingumas transporto įvykiuose 100 000 gyv.; Mirtingumas transporto įvykiuose 100 000 gyv.; Pėsčiųjų mirtingumas nuo transporto įvykių 100 000 gyv.; Standartizuotas mirtingumas nuo transporto įvykių 100 000 gyv.; Mirtingumas nuo alkoholio sąlygotų priežasčių 100 000 gyv.; Standartizuotas mirtingumas nuo alkoholio sąlygotų priežasčių 100 000 gyv.; Slaugytojų, tenkančių vienam gydytojui, sk. 1 000 gyv.; Išvengiamų hospitalizacijų sk. 1 000 gyv.; Šeimos gydytojų sk. 10 000 gyv.; Vaikų (6-14 metų), dalyvavusi dantų dengimo silantinėmis medžiagomis programoje, %; Vaikų (7-17 metų), neturinčių edunosies pažeistų, plombuotų ir išrautų dantų, dalis %; Mirtingumas nuo piktybinių navikų 100 000 gyv.; Standartizuotas mirtingumas nuo piktybinių navikų 100 000 gyv.;
Mažeikių rajono savivaldybė	Ilgalaikio nedarbo lygis, darbo jėgos %	Mirtingumas nuo paskendimo 100 000 gyv.; Standartizuotas mirtingumas nuo paskendimo 100 000 gyv.; Į atmosferą iš stacionarių taršos šaltinių išmestų teršalų kiekis, tenkantis 1 kv. km.; Vaikų (6-14 m.) dalis, dalyvavusi dantų dengimo silantinėmis medžiagomis programoje, proc.; Tikslinės populiacijos dalis %, dalyvavusi ŠKL programoje; Savižudybių sk. 100 000 gyv.	Ukmergės rajono savivaldybė	Bandymų žudytis sk. 100 000 gyv.; Mokiniių, gaunančių nemokamą maitinimą, sk. 1000 moksleivių	Mirtingumas nuo nukritimo 100 000 gyv.; Standartizuotas mirtingumas nuo nukritimo 100 000 gyv.; Išvengiamų hospitalizacijų dėl cukrinio diabeto sk. (18+ m.) 1000 gyv.; Vaikų (7-17 m.), neturinčių edunosies pažeistų, plombuotų ir išrautų dantų, dalis %; Mirtyis nuo piktybinių navikų 100 000 gyv.; Standartizuotas mirtingumas nuo piktybinių navikų 100 000 gyv.; Mirtingumas nuo cerebrovaskulinių ligų 100 000 gyv.; Tikslinės populiacijos dalis %, dalyvavusi ŠKL programoje
Pagėgių savivaldybė	Bandymų žudytis sk. 100 000 gyventojų; Mokyklinio amžiaus vaikų, nesimokančių mokyklose, sk. 1 000 moksleivių; Ilgalaikio nedarbo lygis, darbo jėgos %; Mirtingumas nuo išorinių priežasčių 100 000 gyv.; Standartizuotas mirtingumas nuo išorinių priežasčių 100 000 gyv.; Mokiniių, gaunančių nemokamą maitinimą, sk. 1 000 moksleivių; Socialinės pašalpos gavėjų sk. 1 000 gyv.; Sergamumo tuberkuloze 100 000 gyv.; Sergamumas tuberkuloze (+ recidyvai) 100 000 gyv.; Standartizuotas mirtingumas nuo išorinių priežasčių 100 000 gyv.; Sergamumas tuberkuloze (+ recidyvai) 100 000 gyv.; Asmenų, pirmą kartą pripažintų neigaliais, sk. 10 000 gyv.	Asmenų, pirmą kartą pripažintų neigaliais, sk. 10 000 gyv.; Mirtingumas dėl nukritimo 100 000 gyv.; Standartizuotas mirtingumo dėl nukritimo rodiklis 100 000 gyv.; Mirtingumas dėl transporto įvykių 100 000 gyv.; Standartizuotas mirtingumo dėl transporto įvykių 100 000 gyv.; Standartizuotas mirtingumas nuo alkoholio sąlygotų priežasčių 100 000 gyv.; Mirtingumas nuo narkotikų sąlygotų priežasčių 100 000 gyv.; Standartizuotas mirtingumas nuo narkotikų sąlygotų priežasčių 100 000 gyv.; Gyventojų sk. tenkantis 1 tabako licencijai; Gyventojų sk. tenkantis 1 alkoholio licencijai; Išvengiamų hospitalizacijų sk. 1 000 gyv.; Šeimos gydytojų sk. 10 000 gyv.; Vaikų (6-14 metų), dalyvavusi dantų dengimo silantinėmis medžiagomis programoje, %; Vaikų (7-17 metų), neturinčių edunosies pažeistų, plombuotų ir išrautų dantų, dalis %; Mirtingumas nuo piktybinių navikų 100 000 gyv.; Standartizuotas mirtingumas nuo piktybinių navikų 100 000 gyv.;	Zarasų rajono savivaldybė	Bandymų žudytis sk. 100 000 gyv.; Ilgalaikio nedarbo lygis, darbo jėgos %; Gyventojų skaičiaus pokytis 1 000 gyv.; Socialinės pašalpos gavėjų sk. 1 000 gyv.	Mirtingumas transporto įvykiuose 100 000 gyv.; Pėsčiųjų mirtingumas nuo transporto įvykių 100 000 gyv.; Kūdikų, žindytų išimtinai krūtimi iki 6 mėn. amžiaus, dalis %; Aergamumas tuberkuloze (+ recidyvai) 100 000 gyv.; 1 m. vaikų difterijos, stabligės, kokliušo, poliomieliito, Haemophilus influenzae B skiepijimo apimties (3 dozės) %; Vaikų (6-14 m.) dalis, dalyvavusi dantų dengimo silantinėmis medžiagomis programoje, dalis %; Vaikų (7-17 m.), neturinčių edunosies pažeistų, plombuotų ir išrautų dantų, dalis %; Mirtingumas nuo kraujotakos sist. ligų 100 000 gyv.; Mirtingumas nuo cerebrovaskulinių ligų 100 000 gyv.; Tikslinės populiacijos dalis %, 2 metų bėgyje dalyvavusi storosios žarnos vėžio programoje; Tikslinės populiacijos dalis %, dalyvavusi ŠKL programoje
Varėnos rajono savivaldybė	Savižudybių sk. 100 000 gyv.; Standartizuotas mirtingumas nuo tyčinio savęs žalojimo 100 000 gyv.; Gyventojų sk. pokytis 1 000 gyv.; Mirtingumas nuo išorinių priežasčių 100 000 gyv.; Standartizuotas mirtingumas nuo išorinių priežasčių 100 000 gyv.	Mirtys nuo paskendimo 100 000 gyv.; Standartizuotas mirtingumas nuo paskendimo 100 000 gyv.; Mirtyis nuo nukritimo 100 000 gyv.; Standartizuotas mirtingumas nuo nukritimo 100 000 gyv.; Standartizuotas mirtingumas transporto įvykiuose 100 000 gyv.; Mirtyis nuo alkoholio sąlygotų priežasčių 100 000 gyv.; Standartizuotas mirtingumas nuo alkoholio sąlygotų priežasčių 100 000 gyv.; Išvengiamų hospitalizacijų dėl cukrinio diabeto sk. (18+ m.) 1000 gyv.; Vaikų (7-17 m.), neturinčių edunosies pažeistų, plombuotų ir išrautų dantų, dalis %; Mirtys nuo piktybinių navikų 100 000 gyv.; Standartizuotas mirtingumas nuo piktybinių navikų 100 000 gyv.; Mirtingumas nuo cerebrovaskulinių ligų 100 000 gyv.; Sergamumas II tipo cukriniu diabetu 10 000 gyv.			
Vilniaus miesto savivaldybė	Bandymų žudytis sk. 100 000 gyv.	Sergamumas žarnos infekcinėmis ligomis 10 000 gyv.; Į atmosferą iš stacionarių taršos šaltinių išmestų teršalų kiekis (kg), tenkantis 1 kvadratiniam kilometrui; Nusikalstamos veikos, susijusios su disponavimu narkotinėmis medžiagomis ir jų kontrabanda (nusikalčiai), 100 000 gyv.; Slaugytojų, tenkančių vienam gydytojui, skaičius; Sergamumas ŽIV ir lytiškai plintančiomis ligomis 10 000 gyv.			



2023 M. SAVIVALDYBIŲ VISUOMENĖS SVEIKATOS STEBĖSENOS RODIKLIŲ PALYGINIMAS SU LIETUVOS VIDURKIU



Savivaldybių visuomenės sveikatos stebėsenos rodiklių sąrašas 2023 m.	Lietuvos rodiklis	Lietuvos rodiklio PI	Savivaldybės rodiklio reikšmė geresnė, lyginant su Lietuvos PI			Savivaldybės rodiklio reikšmė blogesnė, lyginant su Lietuvos PI		
-----------------------------------------------------------------------	-------------------	----------------------	----------------------------------------------------------------	--	--	-----------------------------------------------------------------	--	--

Strateginis tikslas – pasiekti, kad 2025 metais šalies gyventojai būtų sveikesni ir gyventų ilgiau, pagerėtų gyventojų sveikata ir sumažėtų sveikatos netolygumai

Vidutinė tikėtina gyvenimo trukmė	775	61,2-96,8	Vilniaus m. sav. (79,8)	Šiaulių m. sav. (79,9)	Palangos m. sav. (80,5)	Biržų r. sav. (73,3)	Varėnos r. sav. (71,8)	Lazdijų r. sav. (71,1)
Išvengiamas mirtingumas (proc.)	767	75,4-78,1	Klaipėdos m. (69,4)	Rokiškio r. (72,1)	Rietavo (72,1)	Molėtų r. (86,9)	Joniškio r. (84,8)	Kelmės r. (83,6)

1 tikslas. Sukurti saugesnę socialinę aplinką, mažinti sveikatos netolygumus ir socialinę atskirtį

1.1. Sumažinti skurdo lygį ir nedarbą

Mirtingumas dėl savižudybių (X60-X84) 100 000 gyv.	196	18,0-21,3	Palangos m. sav. (5,6)	Visagino sav. (5,1)	Neringos sav. (0,0)	Varėnos r. sav. (74,0)	Rietavo sav. (55,7)	Birštono sav. (48,7)
Standartizuotas mirtingumo dėl savižudybių rodiklis (X60-X84) 100 000 gyv.	188	17,3-20,4	Visagino sav. (6,5)	Palangos m. sav. (4,4)	Neringos sav. (0,0)	Varėnos r. sav. (71,2)	Rietavo sav. (58,6)	Skuodo r. sav. (45,0)
Bandymų žudytis skaičius (X60-X64, X66-X84) 100 000 gyv.	446	42,2-47,1	Varėnos r. sav. (9,9)	Lazdijų r. sav. (11,5)	Rietavo sav. (13,9)	Biržų r. sav. (89,8)	Pakruojo r. sav. (77,8)	Alytaus r. sav. (74,5)
Mokyklinio amžiaus vaikų, nesimokančių mokyklose, skaičius 1000 gyv.	552	54,3-56,1	Pakruojo r. sav. (30,1)	Šiaulių r. sav. (31,1)	Raseinių r. sav. (33,1)	Pagėgių sav. (192,6)	Visagino sav. (183,0)	Biržų r. sav. (107,9)
Ilgalaikio nedarbo lygis	17	1,6-1,7	Neringos sav. (0,3)	Klaipėdos r. sav. (0,3)	Kretingos r. sav. (0,4)	Kalvarijos sav. (4,1)	Ignalinos r. sav. (3,3)	Kazlų Rūdos sav. (3,2)
Gyventojų skaičiaus pokytis 1000 gyv.	10	10,0-10,0	Kauno r. sav. (55,5)	Klaipėdos r. sav. (49,8)	Utenos r. sav. (48,4)	Kaišiadorių r. sav. (-25,4)	Ignalinos r. sav. (-23,7)	Lazdijų r. sav. (-22,8)

1.2. Sumažinti socialinę ekonominę gyventojų diferenciaciją šalies ir bendruomenių lygmeniu

Mirtingumas dėl išorinių priežasčių (V00-Y89) 100 000 gyv.	787	75,5-82,1	Palangos m. sav. (50,1)	Klaipėdos r. sav. (56,4)	Kauno r. sav. (60,0)	Ignalinos r. sav. (200,3)	Varėnos r. sav. (187,4)	Lazdijų r. sav. (155,2)
Srandartizuotas mirtingumo dėl išorinių priežasčių rodiklis (V00-Y89) 100 000 gyv.	758	72,7-79,0	Palangos m. sav. (47,9)	Panevėžio m. sav. (54,7)	Kupiškio r. sav. (58,8)	Varėnos r. sav. (172,2)	Ignalinos r. sav. (166,4)	Lazdijų r. sav. (146,1)
Mokinių, gaunančių nemokamą maitinimą mokyklose, skaičius 1000 gyv.	3,521	350,2-354,1	Neringos sav. (199,7)	Vilniaus r. sav. (242,9)	Alytaus r. sav. (243,0)	Šalčininkų r. sav. (630,3)	Joniškio r. sav. (477,9)	Alytaus m. sav. (471,8)
Socialinės pašalpos gavėjų skaičius 1000 gyv.	239	23,7-24,1	Neringos sav. (4,2)	Klaipėdos m. sav. (8,1)	Klaipėdos r. sav. (9,9)	Lazdijų r. sav. (79,7)	Kalvarijos sav. (70,5)	Ignalinos r. sav. (65,5)
Sergamumas tuberkulioze (A15-A19) 100 000 gyv. (tik nauji)	216	22,8-26,5	Neringos sav. (0,0)	Kaišiadorių r. sav. (10,2)	Kalvarijos sav. (10,2)	Pagėgių sav. (98,5)	Molėtų r. sav. (72,1)	Lazdijų r. sav. (69,0)
Sergamumas tuberkulioze (A15-A19) 100 000 gyv. (nauji+recidyvai)	246	19,9-23,4	Neringos sav. (0,0)	Kalvarijos sav. (0,0)	Kauno r. sav. (9,7)	Pagėgių sav. (84,4)	Lazdijų r. sav. (63,2)	Molėtų r. sav. (60,1)

<i>Savivaldybių visuomenės sveikatos stebėsenos rodiklių sąrašas 2023 m.</i>	<i>Lietuvos rodiklis</i>	<i>Lietuvos rodiklio PI</i>	<i>Savivaldybės rodiklio reikšmė geresnė, lyginant su Lietuvos PI</i>	<i>Savivaldybės rodiklio reikšmė blogesnė, lyginant su Lietuvos PI</i>				
2 tikslas. Sukurti sveikatai palankią fizinę darbo ir gyvenamąją aplinką								
2.1. Kurti saugias darbo ir sveikas buitines sąlygas, didinti prekių ir paslaugų vartotojų saugumą								
Asmenų, žuvusių ar sunkiai sužalotų dėl nelaimingų atsitikimų darbe, skaičius 10 000 darbingo amžiaus gyv.	9	0,8-1,0	Širvintų r. sav. (0,0)	Švenčionių r. sav. (0,0)	Ukmergės r. sav. (0,0)	Telšių r. sav. (2,9)	Rietavo sav. (2,2)	Skuodo r. sav. (2,1)
Susižalojimo dėl nukritimo atvejų skaičius (W00-W19) 65+ m. amžiaus grupėje 10 000 gyv.	1,345	131,5-137,5	Širvintų r. sav. (77,8)	Neringos sav. (83,7)	Pagėgių sav. (94,2)	Pakruojo r. sav. (200,6)	Šiaulių r. sav. (181,3)	Šiaulių m. sav. (178,3)
Darbingo amžiaus asmenų, pirmą kartą pripažintų neįgaliais, skaičius 10 000 gyv.	657	64,5-66,9	Kauno r. sav. (46,6)	Klaipėdos r. sav. (47,6)	Kauno m. sav. (49,3)	Šalčininkų r. sav. (116,7)	Joniškio r. sav. (105,2)	Pagėgių sav. (104,2)
Sergamumas žarnyno infekcinėmis ligomis (A00-A08) 10 000 gyv.	357	35,0-36,4	Elektrėnų sav. (0,0)	Kalvarijos sav. (0,0)	Kazlų Rūdos sav. (0,0)	Marijampolės sav. (92,1)	Birštono sav. (65,8)	Panevėžio m. sav. (54,7)
2.2. Kurti palankias sąlygas saugiai leisti laisvalaikį								
Mirtingumas dėl atsitiktinio paskendimo (W65-W74) 100 000 gyv.	28	2,2-3,5	Ukmergės r. sav. (0,0)	Elektrėnų sav. (0,0)	Birštono sav. (0,0)	Lazdijų r. sav. (28,7)	Ignalinos r. sav. (14,3)	Rietavo sav. (13,9)
Standartizuotas mirtingumo dėl atsitiktinio paskendimo rodiklis (W65-W74) 100 000 gyv.	27	2,1-3,3	Ukmergės r. sav. (0,0)	Elektrėnų sav. (0,0)	Birštono sav. (0,0)	Lazdijų r. sav. (31,4)	Rietavo sav. (17,0)	Ignalinos r. sav. (11,9)
Mirtingumas dėl nukritimo (W00-W19) 100 000 gyv.	146	13,2-16,1	Birštono sav. (0,0)	Neringos sav. (0,0)	Ignalinos r. sav. (0,0)	Lazdijų r. sav. (46,0)	Varėnos r. sav. (39,5)	Kalvarijos sav. (30,6)
Standartizuotas mirtingumo dėl nukritimo rodiklis (W00-W19) 100 000 gyv.	142	12,9-15,6	Birštono sav. (0,0)	Neringos sav. (0,0)	Ignalinos r. sav. (0,0)	Lazdijų r. sav. (35,2)	Varėnos r. sav. (30,4)	Širvintų r. sav. (29,7)
2.3. Mažinti avaringumą ir traumų kelių eismo įvykiuose skaičių								
Mirtingumas dėl transporto įvykių (V00-V99) 100 000 gyv.	62	5,4-7,2	Širvintų r. sav. (0,0)	Švenčionių r. sav. (0,0)	Birštono sav. (0,0)	Zarasų r. sav. (34,6)	Neringos sav. (23,9)	Joniškio r. sav. (19,6)
Standartizuotas mirtingumo dėl transporto įvykių (V00-V99) rodiklis 100 000 gyv.	62	5,3-7,1	Širvintų r. sav. (0,0)	Švenčionių r. sav. (0,0)	Birštono sav. (0,0)	Zarasų r. sav. (28,5)	Joniškio r. sav. (20,8)	Lazdijų r. sav. (19,4)
Pėsčiųjų mirtingumas dėl transporto įvykių (V00-V09) 100 000 gyv.	11	0,8-1,6	Širvintų r. sav. (0,0)	Švenčionių r. sav. (0,0)	Trakų r. sav. (0,0)	Skuodo r. sav. (13,0)	Ignalinos r. sav. (7,2)	Zarasų r. sav. (6,9)
Transporto įvykiuose patirtų traumų (V00-V99) skaičius 10 000 gyv.	54	5,1-5,7	Birštono sav. (0,0)	Neringos sav. (0,0)	Pagėgių sav. (0,0)	Akmenės r. sav. (9,9)	Radviliškio r. sav. (9,3)	Šiaulių r. sav. (8,6)
2.4. Mažinti oro, vandens ir dirvožemio užterštumą, triukšmą								
Į atmosferą iš stacionarių taršos šaltinių išmestų teršalų kiekis, tenkantis 1 kvadratiniam kilometrui	7,978	743,4-855,2	Pagėgių sav. (20,0)	Skuodo r. sav. (35,7)	Šalčininkų r. sav. (58,4)	Panevėžio m. sav. (32 935,2)	Kauno m. sav. (26 630,6)	Klaipėdos m. sav. (25 771,5)

<i>Savivaldybių visuomenės sveikatos stebėsenos rodiklių sąrašas 2023 m.</i>	<i>Lietuvos rodiklis</i>	<i>Lietuvos rodiklio PI</i>	<i>Savivaldybės rodiklio reikšmė geresnė, lyginant su Lietuvos PI</i>	<i>Savivaldybės rodiklio reikšmė blogesnė, lyginant su Lietuvos PI</i>
------------------------------------------------------------------------------	--------------------------	-----------------------------	-----------------------------------------------------------------------	------------------------------------------------------------------------

3 tikslas. Formuoti sveiką gyvenimą ir jos kultūrą

3.1. Sumažinti alkoholinių gėrimų, tabako vartojimą, neteisėtą narkotinių ir psichotropinių medžiagų vartojimą ir prieinamumą

Mirtingumas dėl priežasčių, susijusių su narkotikų vartojimu (F11, F12, F14, F15, F16, F19, X41, X42, X61, X62, Y11, Y12) 100 000 gyv.	35	2,8-4,2	Ukmergės r. sav. (0,0)	Birštono sav. (0,0)	Kėdainių r. sav. (0,0)	Ignalinos r. sav. (14,3)	Pagėgių sav. (14,1)	Visagino sav. (10,2)
Standartizuotas mirtingumas dėl priežasčių, susijusių su narkotikų vartojimu (F11, F12, F14, F15, F16, F19, X41, X42, X61, X62, Y11, Y12) 100 000 gyv.	35	2,8-4,2	Ukmergės r. sav. (0,0)	Birštono sav. (0,0)	Kėdainių r. sav. (0,0)	Ignalinos r. sav. (17,2)	Pagėgių sav. (15,1)	Visagino sav. (12,6)
Mirtingumas dėl priežasčių, susijusių su alkoholio vartojimu (E24.4, F10, G31.2, G40.5, G62.1, G72.1, I42.6, K29.2, K70, K85.2, K86.0, P04.3, X45, X65, Y15) 100 000 gyv.	218	20,1-23,5	Palangos m. sav. (0,0)	Neringos sav. (0,0)	Rietavo sav. (0,0)	Alytaus r. sav. (78,5)	Vilkaviškio r. sav. (76,1)	Varėnos r. sav. (64,1)
Standartizuotas mirtingumas dėl priežasčių, susijusių su alkoholio vartojimu (E24.4, F10, G31.2, G40.5, G62.1, G72.1, I42.6, K29.2, K70, K85.2, K86.0, P04.3, X45, X65, Y15) 100 000 gyv.	205	18,9-22,2	Palangos m. sav. (0,0)	Neringos sav. (0,0)	Rietavo sav. (0,0)	Alytaus r. sav. (70,3)	Vilkaviškio r. sav. (67,8)	Širvintų r. sav. (55,6)
Nusikalstamos veikos, susijusios su disponavimu narkotinėmis medžiagomis ir jų kontrabanda (nusikaltimai) 100 000 gyv.	825	79,2-85,9	Rietavo sav. (0,0)	Kretingos r. sav. (8,0)	Lazdijų r. sav. (11,5)	Kaišiadorių r. sav. (417,9)	Palangos m. sav. (161,5)	Alytaus m. sav. (156,8)
Gyventojų skaičius, tenkantis vienai licencijai verstis mažmenine prekyba tabako gaminiais	1,996	199,4-199,9	Akmenės r. sav. (384,2)	Marijampolės sav. (366,4)	Šiaulių m. sav. (347,9)	Palangos m. sav. (66,3)	Neringos sav. (92,8)	Anykščių r. sav. (123,7)
Gyventojų skaičius, tenkantis vienai licencijai verstis mažmenine prekyba alkoholiniais gėrimais	1,628	162,6-163,0	Akmenės r. sav. (325,6)	Marijampolės sav. (324,9)	Alytaus m. sav. (290,1)	Neringos sav. (34,5)	Palangos m. sav. (46,0)	Birštono sav. (89,3)

3.2. Skatinti sveikos mitybos įpročius

Kūdikių, išimtinai žindytų iki 6 mėn. amžiaus, dalis (proc.)	368	11,1 – 100	Neringos sav. (100,0)	Birštono sav. (75,0)	Širvintų r. sav. (68,8)	Pagėgių sav. (11,1)	Skuodo r. sav. (12,5)	Palangos m. sav. (12,7)
--------------------------------------------------------------	-----	------------	-----------------------	----------------------	-------------------------	---------------------	-----------------------	-------------------------

Savivaldybių visuomenės sveikatos stebėsenos rodiklių sąrašas 2023 m.	Lietuvos rodiklis	Lietuvos rodiklio PI	Savivaldybės rodiklio reikšmė geresnė, lyginant su Lietuvos PI	Savivaldybės rodiklio reikšmė blogesnė, lyginant su Lietuvos PI				
4 tikslas. Užtikrinti kokybišką ir efektyvią sveikatos priežiūrą, orientuotą į gyventojų poreikius								
4.1. Užtikrinti sveikatos sistemos tvarumą ir kokybę, plėtojant sveikatos technologijas, kurių efektyvumas pagrįstas mokslo įrodymais								
Išvengiamų hospitalizacijų skaičius 1 000 gyv.	209	20,7-21,0	Neringos sav. (9,9)	Elektrėnų sav. (13,3)	Šiaulių r. sav. (13,3)	Šalčininkų r. sav. (43,8)	Anykščių r. sav. (39,7)	Pasvalio r. sav. (33,3)
Išvengiamų hospitalizacijų dėl diabeto ir jo komplikacijų skaičius 1 000 gyv.	19	1,9-2,0	Neringos sav. (0,8)	Kazlų Rūdos sav. (1,0)	Kupiškio r. sav. (1,1)	Ukmergės r. sav. (3,7)	Šalčininkų r. sav. (3,5)	Šilutės r. sav. (3,2)
4.2. Plėtoti sveikatos infrastruktūrą ir gerinti sveikatos priežiūros paslaugų kokybę, saugą, prieinamumą ir į pacientą orientuotą sveikatos priežiūrą								
Slaugytojų, tenkančių vienam gydytojui, skaičius	17	1,2 – 7,7	Skuodo r. sav. (4,0)	Pakruojo r. sav. (3,8)	Utenos r. sav. (3,3)	Biržų r. sav. (1,2)	Kauno r. sav. (1,3)	Druskininkų sav. (1,4)
Šeimos gydytojų skaičius 10 000 gyv.	75	1,5 – 11,4	Vilniaus m. sav. (11,4)	Kauno m. sav. (11,2)	Prienų r. sav. (9,3)	Visagino sav. (1,5)	Klaipėdos r. sav. (3,2)	Tauragės r. sav. (3,8)
Apsilankymų pas gydytojus skaičius, tenkantis vienam gyventojui	91	9,1-9,1	Kėdainių r. sav. (11,0)	Kauno m. sav. (10,3)	Raseinių r. sav. (10,3)	Neringos sav. (5,5)	Šalčininkų r. sav. (6,7)	Klaipėdos r. sav. (6,7)
Sergamumas vaistams atsparia tuberkulioze (A15-A19) 100 000 gyv. (visi)	4	3,3-4,8	Švenčionių r. sav. (0,0)	Kaišiadorių r. sav. (0,0)	Kėdainių r. sav. (0,0)	Lazdijų r. sav. (28,7)	Birštono sav. (24,4)	Šalčininkų r. sav. (23,5)
Sergamumas vaistams atsparia tuberkulioze (A15-A19) 100 000 gyv. (nauji atvejai)	26	2,1-3,3	Švenčionių r. sav. (0,0)	Kaišiadorių r. sav. (0,0)	Kauno r. sav. (0,0)	Birštono sav. (24,4)	Lazdijų r. sav. (17,2)	Rietavo sav. (13,9)
Sergamumas ŽIV ir lytiškai plintančiomis ligomis 10 000 gyv.	22	2,1-2,4	Elektrėnų sav. (0,0)	Birštono sav. (0,0)	Neringos sav. (0,0)	Vilniaus m. sav. (4,2)	Alytaus r. sav. (3,9)	Ignalinos r. sav. (3,6)
4.3. Pagerinti motinos ir vaiko sveikatą								
Kūdikių (vaikų iki 1 m. amžiaus) mirtingumas 1000 gyvų gimusių kūdikių	28	2,1-3,6	Šalčininkų r. sav. (0,0)	Širvintų r. sav. (0,0)	Švenčionių r. sav. (0,0)	Birštono sav. (40,0)	Lazdijų r. sav. (23,5)	Biržų r. sav. (14,6)
2 metų amžiaus vaikų MMR1 (tymų, epideminio parotito, raudonukės vakcina, 1 dozė) skiepavimo animtvs	867	86,3-87,1	Ignalinos r. sav. (100,0)	Visagino sav. (99,3)	Kazlų Rūdos sav. (98,5)	Birštono sav. (50,0)	Molėtų r. sav. (77,0)	Kretingos r. sav. (77,7)
1 metų amžiaus vaikų DTP3 (difterijos, stabligės, kokliušo vakcina), poliomieliito ir B tipo Haemophilus influenzae infekcijos skiepijimo	899	89,5-90,3	Birštono sav. (100,0)	Kalvarijos sav. (100,0)	Joniškio r. sav. (98,4)	Pakruojo r. sav. (72,0)	Rietavo sav. (76,0)	Jonavos r. sav. (81,9)
Tikslinės populiacijos (6-13 m.) dalis, dalyvavusi vaikų krūminių dantų dengimo silantinėmis medžiagomis programoje proc	116	11,4-11,7	Visagino sav. (43,2)	Jonavos r. sav. (38,0)	Kelmės r. sav. (37,0)	Zarasų r. sav. (2,5)	Kalvarijos sav. (2,8)	Mažeikių r. sav. (2,9)
Vaikų, neturinčių éduonies pažeistų, plombuotų ir išrautų dantų, dalis (proc.)	238	23,6=24,0	Marijampolės sav. (33,5)	Elektrėnų sav. (31,9)	Tauragės r. sav. (30,2)	Pakruojo r. sav. (4,8)	Zarasų r. sav. (11,6)	Kupiškio r. sav. (12,5)
Paauglių (15–17 m.) gimdymų skaičius 1000 gyv.	14	1,1-1,9	Širvintų r. sav. (0,0)	Švenčionių r. sav. (0,0)	Ukmergės r. sav. (0,0)	Prienų r. sav. (14,6)	Ignalinos r. sav. (11,9)	Akmenės r. sav. (6,8)
4.4. Stiprinti lėtinių neinfekcinių ligų prevenciją ir kontrolę								
Mirtingumo nuo kraujotakos sistemos ligų (I00-I99) rodiklis 100 000 gyv.	6,708	661,4-680,4	Neringos sav. (383,1)	Vilniaus m. sav. (443,1)	Klaipėdos r. sav. (454,1)	Lazdijų r. sav. (1 235,6)	Švenčionių r. sav. (1 176,7)	Prienų r. sav. (1 076,6)
Standartizuotas mirtingumo nuo kraujotakos sistemos ligų (I00-I99) rodiklis 100 000 gyv.	6,591	649,8-668,4	Birštono sav. (453,1)	Šiaulių m. sav. (525,8)	Vilniaus m. sav. (529,2)	Kalvarijos sav. (953,5)	Švenčionių r. sav. (950,5)	Šalčininkų r. sav. (908,8)
Mirtingumas nuo piktybinių navikų rodiklis (C00-C96) 100 000 gyv.	2,711	265,1-277,2	Klaipėdos r. sav. (195,0)	Vilniaus m. sav. (209,7)	Kauno r. sav. (216,7)	Pagėgių sav. (450,4)	Ignalinos r. sav. (436,3)	Pakruojo r. sav. (411,2)
Standartizuotas mirtingumo nuo piktybinių navikų rodiklis (C00-C96) 100 000 gyv.	256	250,4-261,8	Utenos r. sav. (210,6)	Kazlų Rūdos sav. (215,7)	Šilutės r. sav. (220,4)	Pagėgių sav. (394,1)	Pakruojo r. sav. (340,7)	Alytaus r. sav. (326,8)
Mirtingumo nuo cerebrovaskulinių ligų rodiklis (I60-I69) 100 000 gyv.	154	149,5-158,6	Birštono sav. (24,4)	Neringos sav. (71,8)	Klaipėdos r. sav. (83,8)	Utenos r. sav. (497,3)	Akmenės r. sav. (400,9)	Kazlų Rūdos sav. (331,1)
Standartizuotas mirtingumo nuo cerebrovaskulinių ligų rodiklis (I60-I69) 100 000 gyv.	1,505	146,1-155,0	Birštono sav. (15,8)	Joniškio r. sav. (76,2)	Druskininkų sav. (86,4)	Utenos r. sav. (432,0)	Akmenės r. sav. (338,7)	Kazlų Rūdos sav. (298,8)
Sergamumas II tipo cukriniu diabetu (E11) 10 000 gyv.	70	69,1-71,0	Neringos sav. (31,1)	Rietavo sav. (32,0)	Klaipėdos r. sav. (42,7)	Visagino sav. (112,1)	Utenos r. sav. (98,4)	Radviliškio r. sav. (93,5)
Tikslinės populiacijos dalis %, 2 metų bėgyje dalyvavusi krūties vėžio programoje	597	59,6-59,8	Pakruojo r. sav. (76,5)	Kėdainių r. sav. (73,3)	Alytaus m. sav. (72,7)	Rietavo sav. (27,0)	Neringos sav. (32,0)	Švenčionių r. sav. (35,5)
Tikslinės populiacijos dalis %, 3 metų bėgyje dalyvavusi gimdos kaklelio programoje	603	60,2-60,5	Alytaus m. sav. (73,7)	Visagino sav. (73,1)	Klaipėdos m. sav. (68,3)	Neringos sav. (32,7)	Rietavo sav. (37,4)	Švenčionių r. sav. (38,4)
Tikslinės populiacijos dalis %, 2 metų bėgyje dalyvavusi storosios žarnos vėžio programoje	565	56,4-56,6	Pagėgių sav. (67,7)	Radviliškio r. sav. (65,6)	Kauno m. sav. (64,7)	Neringos sav. (33,8)	Rietavo sav. (37,7)	Švenčionių r. sav. (38,2)
Tikslinės populiacijos dalis %, dalyvavusi ŠKL programoje	428	42,7-42,9	Pagėgių sav. (58,8)	Kelmės r. sav. (57,0)	Šiaulių m. sav. (52,8)	Švenčionių r. sav. (19,5)	Neringos sav. (25,5)	Zarasų r. sav. (30,8)



Išleido Higienos institutas

Studentų g. 45A, LT-08107 Vilnius

Tel. +370 5 262 4583, faks. +370 5 262 4663

El. paštas institutas@hi.lt

www.hi.lt

