



**Higienos  
institutas**

**SAVIVALDYBIŲ VISUOMENĖS SVEIKATOS  
RĖMIMO SPECIALIOSIOS PROGRAMOS  
PRIEMONIŲ VYKDYMO 2024 METŲ  
ATASKAITŲ SUVESTINĖ**

Vilnius, 2025



## TURINYS

Įvadas / 2

I skyrius. Savivaldybės visuomenės sveikatos rėmimo specialiosios programos lėšos / 2

II skyrius. Savivaldybių visuomenės sveikatos rėmimo specialiosios programos lėšomis vykdytos priemonės / 3

1. Savivaldybių kompleksinės programos priemonės / 7
2. Savivaldybių strateginio veiklos plano priemonės / 7
3. Bendruomenių rėmimo programos priemonės / 8
4. Savivaldybėse vykdytų kitų sveikatos programų priemonės / 9

Apibendrinimas / 10

---

**Rengėjas Higienos instituto Sveikatos stiprinimo centras**

Higienos institutas, Studentų g. 45A, LT-08107 Vilnius

Tel. +370 5 262 4583, faks. +370 5 262 4663, el. paštas institutas@hi.lt

[Facebook](#)

[LinkedIn](#)

[Youtube](#)

## Ivadas

Higienos institutas, vadovaudamasis Lietuvos Respublikos sveikatos apsaugos ministro 2019 m. birželio 3 d. įsakymo Nr. V-656 „Dėl savivaldybės visuomenės sveikatos rėmimo specialiosios programos priemonių vykdymo ataskaitos formos patvirtinimo“ 2.2 p., apibendrina Savivaldybių visuomenės sveikatos rėmimo specialiosios programos priemonių vykdymo 2024 m. ataskaitas, gautas iš visų 60 savivaldybių, ir parengė ataskaitų suvestinę.

## I skyrius. Savivaldybės visuomenės sveikatos rėmimo specialiosios programos lėšos

Pagal savivaldybių pateiktų ataskaitų duomenis, 2024 m. į 60 savivaldybių visuomenės sveikatos rėmimo specialiosios programos sąskaitas surinkta iš viso 7671,314 tūkst. Eur, tai 11,1 proc. daugiau nei buvo surinkta lėšų 2023 m. (2023 – 6818,337 tūkst. Eur, 2022 – 5253,319 tūkst. Eur, 2021 m. – 4337,464 tūkst. Eur).

Daugiausiai lėšų surinkta iš savivaldybių aplinkos apsaugos rėmimo specialiųjų programų – 4899,678 tūkst. Eur, kas sudaro 63,9 proc. visų surinktų lėšų. Suvestinė informacija apie savivaldybių visuomenės sveikatos rėmimo specialiųjų programų 2024 m. surinktų lėšų pasiskirstymą pagal lėšų šaltinius pateikta 1 lentelėje.

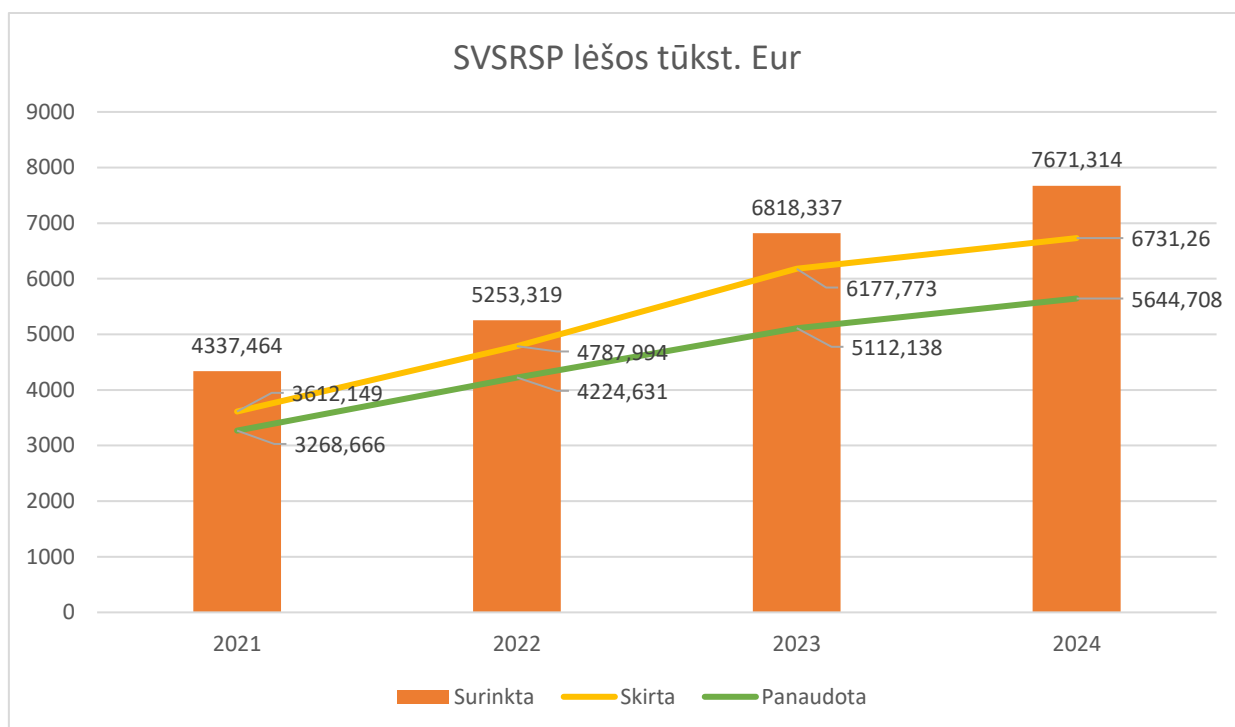
**1 lentelė.** Savivaldybių visuomenės sveikatos rėmimo specialiųjų programų lėšos (savivaldybių pateiktų duomenų suvestinė) 2024 m. pagal lėšų šaltinius

<b>Eil. Nr.</b>	<b>Savivaldybių visuomenės sveikatos rėmimo specialiųjų programų lėšų šaltiniai</b>	<b>Surinkta lėšų (tūkst. Eur)</b>
1.	Savivaldybės biudžeto lėšos	807,356
2.	Savivaldybės aplinkos apsaugos rėmimo specialiosios programos lėšos	4899,678
3.	Savanoriškos fizinių ir juridinių asmenų įmokos	0,0
4.	Kitos lėšos	64,198
5.	Lėšų likutis ataskaitinių biudžetinių metų pradžioje	1900,082
<b>Iš viso:</b>		7671,314

Daugiausiai lėšų į visuomenės sveikatos rėmimo specialiosios programos sąskaitą surinko Vilniaus m. (1509,600 tūkst. Eur), Mažeikių raj. (974,400 tūkst. Eur), Kauno m. (708,690 tūkst. Eur),

Akmenės raj. (477,772 tūkst. Eur), Klaipėdos m. (344,200 tūkst. Eur), Kauno raj. (276,180 tūkst. Eur) ir Raseinių raj. (265,420 tūkst. Eur) savivaldybės.

1 pav. pateikta informacija apie Savivaldybių visuomenės sveikatos rėmimo specialiosios programos lėšų surinkimą, skyrimą ir panaudojimą (tūkst. Eur) 2021 m. – 2024 m.



**1 pav.** Savivaldybių visuomenės sveikatos rėmimo specialiosios programos lėšų surinkimas, skyrimas ir panaudojimas (tūkst. Eur) 2021 m. – 2024 m.

## II skyrius. Savivaldybės visuomenės sveikatos rėmimo specialiosios programos lėšomis vykdytos priemonės

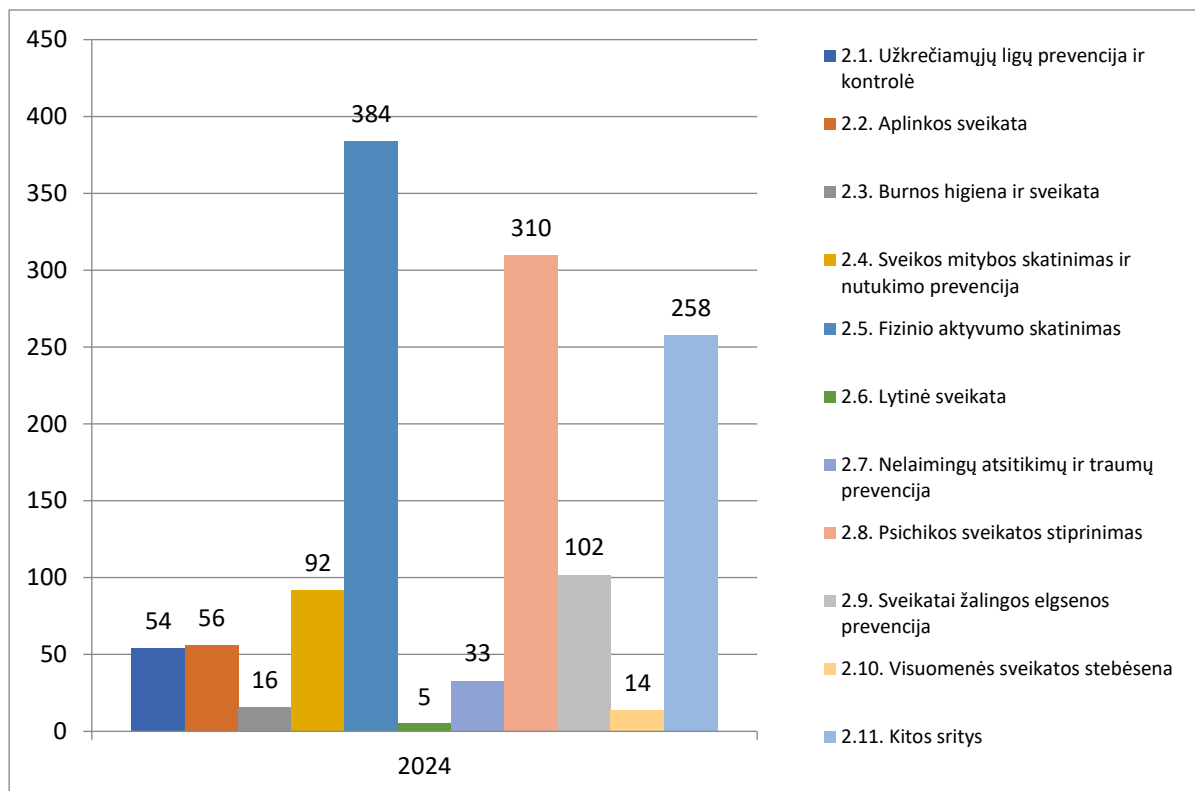
Iš savivaldybių pateiktų ataskaitų matyti, kad 22 savivaldybės nepaskirstė iš viso 940,050 tūkst. Eur arba 12,3 proc. surinktų savivaldybės visuomenės sveikatos rėmimo specialiosios programos lėšų, iš jų daugiausiai lėšų nepaskirstė Alytaus raj. (85,7 proc. nuo savivaldybės surinktų lėšų), Visagino (48,5 proc.) ir Kalvarijos (43,0 proc.) savivaldybės. Taigi, 2024 m. savivaldybių visuomenės sveikatos rėmimo specialiųjų programų vykdymui iš viso buvo skirta 6731,260 tūkst. Eur arba 2024 m. buvo skirta 9,1 proc. lėšų daugiau nei 2023 m. (2023 – 6117,773 tūkst. Eur, 2022 – 5253,319 tūkst. Eur, 2021 m. – 4337,464 tūkst. Eur). 2024 m. panaudota 5644,708 tūkst. Eur arba 83,9 proc. nuo paskirtų lėšų (1 pav.).

Priemonių, vykdytų savivaldybių visuomenės sveikatos rėmimo specialiosios programos lėšomis skaičius pagal poveikio sritis, pateiktas 2 lentelėje.

**2 lentelė.** Savivaldybėse SVSRSP lėšomis vykdytos priemonės pagal poveikio sritis 2024 m.

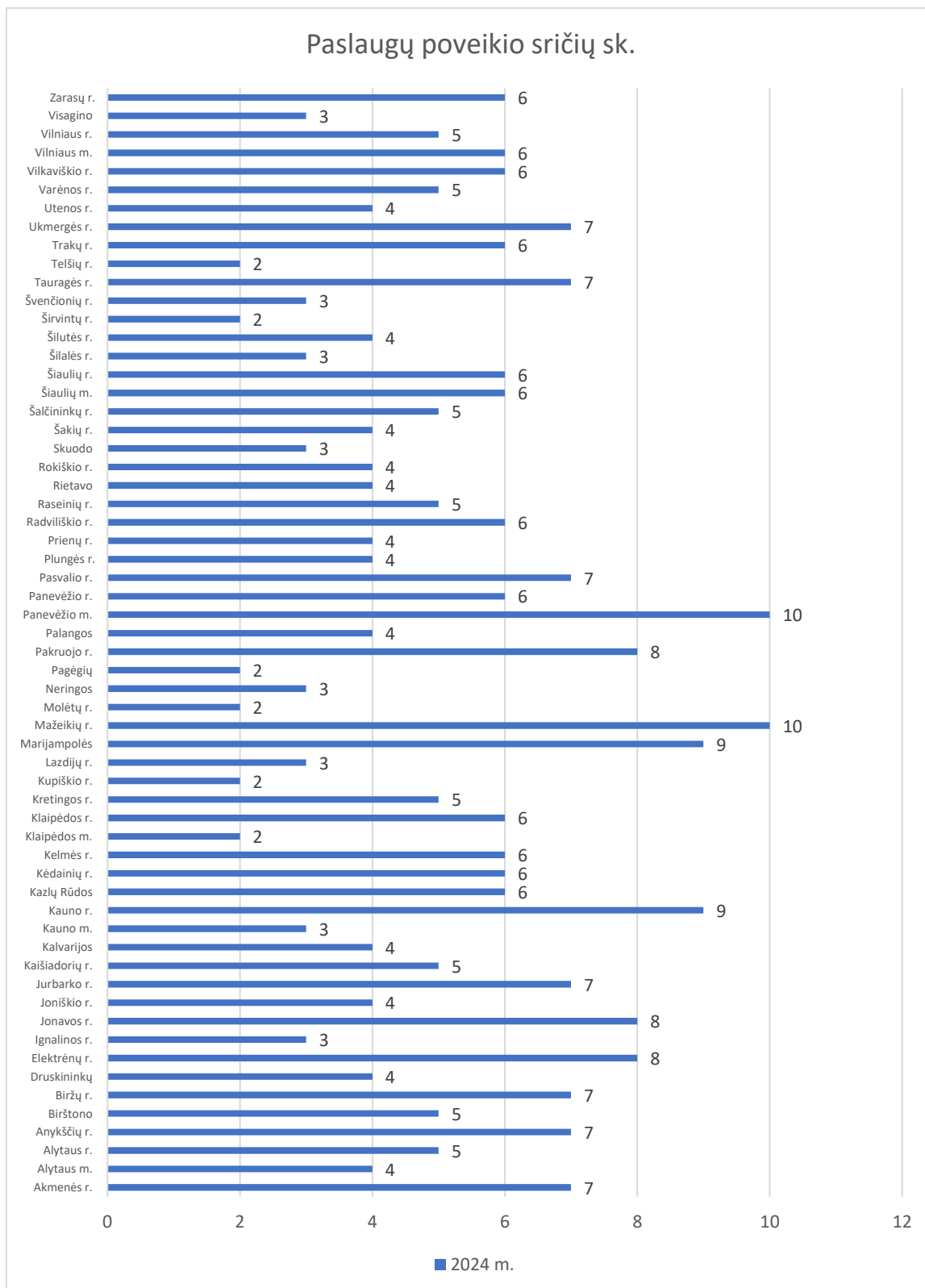
<b>Kodas</b>	<b>Poveikio sritis</b>	<b>Savivaldybių skaičius, vnt.</b>	<b>Priemonių skaičius, vnt.</b>
2.1	Užkrečiamųjų ligų prevencija ir kontrolė	33	54
2.2	Aplinkos sveikata	39	56
2.3	Burnos higiena ir sveikata	12	16
2.4	Sveikos mitybos skatinimas ir nutukimo prevencija	20	92
2.5	Fizinio aktyvumo skatinimas	46	384
2.6	Lytinė sveikata	4	5
2.7	Nelaimingų atsitikimų ir traumų prevencija	20	33
2.8	Psichikos sveikatos stiprinimas	43	310
2.9	Sveikatai žalingos elgsenos prevencija	42	102
2.10	Visuomenės sveikatos stebėseną	5	14
2.11	Kitos sritys	39	258

Iš viso savivaldybių visuomenės sveikatos rėmimo specialiosios programos lėšomis buvo vykdytos 1324 priemonės. Daugiausiai priemonių buvo vykdyta fizinio aktyvumo skatinimo (384), psichikos sveikatos stiprinimo (310), kitose (258), o mažiausiai - lytinės sveikatos (5), burnos higienos ir sveikatos (16) ir visuomenės sveikatos stebėsenos (14) poveikio srityse (2 pav.).



**2 pav.** Savivaldybių visuomenės sveikatos rėmimo specialiosios programos lėšomis vykdytos priemonės (vnt.) pagal poveikio sritis 2024 m.

Iš viso savivaldybių visuomenės sveikatos rėmimo specialiosios programos lėšomis vykdytos priemonės apėmė 11 poveikio sričių. Daugiausiai poveikio sričių apėmė Mažeikių raj. (10), Panevėžio m. (10) savivaldybės, o mažiausiai – Klaipėdos m. (2), Kupiškio raj. (2), Molėtų raj. (2), Pagėgių (2), Širvintų raj. (2) ir Telšių raj. (2) savivaldybės (3 pav.).



**3 pav.** Savivaldybių visuomenės sveikatos rėmimo specialiosios programos lėšomis vykdytų priemonių poveikio sričių (vnt.) pasiskirstymas pagal savivaldybes 2024 m.

## 1. Savivaldybių kompleksinės programos priemonės

Išanalizavus savivaldybių pateiktų ataskaitų duomenis, matyti, kad savivaldybių kompleksinėms programoms vykdyti buvo skirta 556,677 tūkst. Eur, o panaudota 507,366 tūkst. Eur (91,1 proc. nuo skirtų lėšų).

Savivaldybių kompleksinės programos lėšomis priemonės vykdė 15 savivaldybių (25,0 proc. nuo visų savivaldybių) ir vykdytų priemonių skaičius savivaldybėse svyravo nuo 1 iki 32. Iš viso savivaldybių kompleksinių programų lėšomis buvo vykdytos 111 priemonių. Daugiausiai priemonių buvo vykdyta psichikos sveikatos stiprinimo (32), fizinio aktyvumo skatinimo (22), kitose (11), o mažiausiai – lytinės sveikatos (0), visuomenės sveikatos stebėsenos (1), burnos higienos ir sveikatos (4) ir nelaimingų atsitikimų ir traumų prevencijos (5) poveikio srityse (3 lentelė).

**3 lentelė.** Savivaldybių kompleksinių programų lėšomis vykdytos priemonės pagal poveikio sritis

<b>Kodas</b>	<b>Poveikio sritis</b>	<b>Savivaldybių skaičius, vnt.</b>	<b>Priemonių skaičius, vnt.</b>
2.1	Užkrečiamųjų ligų prevencija ir kontrolė	6	11
2.2	Aplinkos sveikata	6	9
2.3	Burnos higiena ir sveikata	4	4
2.4	Sveikos mitybos skatinimas ir nutukimo prevencija	2	4
2.5	Fizinio aktyvumo skatinimas	8	22
2.6	Lytinė sveikata	0	0
2.7	Nelaimingų atsitikimų ir traumų prevencija	4	5
2.8	Psichikos sveikatos stiprinimas	9	32
2.9	Sveikatai žalingos elgsenos prevencija	8	12
2.10	Visuomenės sveikatos stebėsenos	1	1
2.11	Kitos sritys	3	11

## 2. Savivaldybių strateginio veiklos plano priemonės

Savivaldybių strateginio veiklos plano priemonėms vykdyti buvo skirta 2105,558 tūkst. Eur, o panaudota 1663,974 tūkst. Eur (79,0 proc. nuo skirtų lėšų).

Savivaldybių strateginio veiklos plano lėšomis priemonės vykdė 36 savivaldybės (60,0 proc. nuo visų savivaldybių) ir vykdytų priemonių skaičius savivaldybėse svyravo nuo 1 iki 48. Savivaldybių strateginio veiklos plano lėšomis iš viso buvo vykdytos 223 priemonės. Daugiausiai priemonių buvo vykdyta fizinio aktyvumo skatinimo (58), psichikos sveikatos stiprinimo (46), kitose (37), o mažiausiai –

visuomenės sveikatos stebėsenos (1), lytinės sveikatos (1) ir sveikos mitybos skatinimas ir nutukimo prevencijos (2) bei burnos higienos ir sveikatos (6) poveikio srityse (4 lentelė).

**4 lentelė.** Savivaldybių strateginio veiklos plano lėšomis vykdytos priemonės pagal poveikio sritis

<b>Kodas</b>	<b>Poveikio sritis</b>	<b>Savivaldybių skaičius, vnt.</b>	<b>Priemonių skaičius, vnt.</b>
2.1	Užkrečiamųjų ligų prevencija ir kontrolė	13	20
2.2	Aplinkos sveikata	18	21
2.3	Burnos higiena ir sveikata	4	6
2.4	Sveikos mitybos skatinimas ir nutukimo prevencija	2	2
2.5	Fizinio aktyvumo skatinimas	12	58
2.6	Lytinė sveikata	1	1
2.7	Nelaimingų atsitikimų ir traumų prevencija	4	5
2.8	Psichikos sveikatos stiprinimas	13	46
2.9	Sveikatai žalingos elgsenos prevencija	14	26
2.10	Visuomenės sveikatos stebėseną	1	1
2.11	Kitos sritys	14	37

### 3. Bendruomenių rėmimo programos priemonės

Bendruomenių rėmimo programos priemonių vykdymui buvo skirta 2738,997 tūkst. Eur, o panaudota 2395,375 tūkst. Eur (87,5 proc. skirtų lėšų). Bendruomenių rėmimo programos lėšomis priemonės vykdė 41 savivaldybė arba 68,3 proc. visų savivaldybių ir vykdytų priemonių skaičius savivaldybėse buvo nuo 4 iki 281. Bendruomenių rėmimo programos lėšomis buvo vykdytos 843 priemonės. Daugiausiai priemonių buvo vykdyta fizinio aktyvumo skatinimo (281), psichikos sveikatos stiprinimo (216) ir kitose (147), o mažiausiai – lytinės sveikatos (4) ir burnos higienos ir sveikatos (4) ir visuomenės sveikatos stebėsenos (11) poveikio srityse (5 lentelė).

**5 lentelė.** Bendruomenių rėmimo programos lėšomis vykdytos priemonės pagal poveikio sritis

<b>Kodas</b>	<b>Poveikio sritis</b>	<b>Savivaldybių skaičius, vnt.</b>	<b>Priemonių skaičius, vnt.</b>
2.1	Užkrečiamųjų ligų prevencija ir kontrolė	13	17
2.2	Aplinkos sveikata	10	14

2.3	Burnos higiena ir sveikata	4	4
2.4	Sveikos mitybos skatinimas ir nutukimo prevencija	14	84
2.5	Fizinio aktyvumo skatinimas	32	281
2.6	Lytinė sveikata	3	4
2.7	Nelaimingų atsitikimų ir traumų prevencija	8	14
2.8	Psichikos sveikatos stiprinimas	27	216
2.9	Sveikatai žalingos elgsenos prevencija	22	51
2.10	Visuomenės sveikatos stebėseną	2	11
2.11	Kitos sritys	21	147

#### 4. Savivaldybėse vykdytų kitų sveikatos programų priemonės

Savivaldybėse vykdytoms kitų sveikatos programų priemonėms buvo skirta 1347,742 tūkst. Eur, o panaudota 1081,263 tūkst. Eur (80,2 proc. skirtų lėšų). Savivaldybių kitų sveikatos programų lėšomis priemonės vykdė 25 savivaldybės (41,7 proc. visų savivaldybių) ir vykdytų priemonių skaičius savivaldybėse svyravo nuo 1 iki 63, o iš viso buvo vykdytos 147 priemonės. Daugiausiai priemonių buvo vykdyta kitose (63), fizinio aktyvumo skatinimo (23), psichikos sveikatos stiprinimo (16), o mažiausiai – lytinės sveikatos (0), visuomenės sveikatos stebėsenos (1), burnos higienos ir sveikatos (2) ir sveikos mitybos skatinimo ir nutukimo prevencijos (2) poveikio srityse (6 lentelė).

**6 lentelė.** Kitų sveikatos programų lėšomis vykdytos priemonės pagal poveikio sritis

Kodas	Poveikio sritis	Savivaldybių skaičius, vnt.	Priemonių skaičius, vnt.
2.1	Užkrečiamųjų ligų prevencija ir kontrolė	6	6
2.2	Aplinkos sveikata	8	12
2.3	Burnos higiena ir sveikata	2	2
2.4	Sveikos mitybos skatinimas ir nutukimo prevencija	2	2
2.5	Fizinio aktyvumo skatinimas	6	23
2.6	Lytinė sveikata	0	0
2.7	Nelaimingų atsitikimų ir traumų prevencija	4	9
2.8	Psichikos sveikatos stiprinimo	5	16
2.9	Sveikatai žalingos elgsenos prevencija	8	13
2.10	Visuomenės sveikatos stebėseną	1	1
2.11	Kitos sritys	18	63

## Apibendrinimas

1. 2024 m. į savivaldybių visuomenės sveikatos rėmimo specialiosios programos sąskaitas surinkta iš viso 7 671,314 tūkst. Eur arba 11,1 proc. lėšų daugiau nei surinkta 2023 m., ir 940,050 tūkst. Eur arba 12,3 proc. nuo visų surinktų nebuvo paskirstyta priemonių vykdymui.
2. Daugiausia lėšų - 4899,678 tūkst. Eur (63,9 proc. visų surinktų lėšų) buvo surinkta iš savivaldybių aplinkos apsaugos rėmimo specialiosios programos arba 11,7 proc. daugiau nei 2023 m.
3. Priemonių vykdymui iš viso buvo paskirstyta 6 731,260 tūkst. Eur arba 9,1 proc. daugiau nei buvo paskirstyta 2023 m., ir iš jų panaudota 5 644,708 tūkst. Eur (83,9 proc.).
4. 2024 m. savivaldybių visuomenės sveikatos rėmimo specialiosios programos lėšomis iš viso buvo vykdyta 1324 priemonių, t. y. 2,5 proc. daugiau nei 2023 m.
5. Daugiausia priemonių buvo vykdyta fizinio aktyvumo skatinimo (384 priemonių arba 29,0 proc. visų vykdytų priemonių), psichikos sveikatos stiprinimo (310 priemonės arba 23,4 proc. visų vykdytų priemonių), kitose (258 priemonių arba 19,5 proc. visų vykdytų priemonių) poveikio srityse. Mažiausiai priemonių buvo vykdyta lytinės sveikatos (5 priemonių arba 0,4 proc.), visuomenės sveikatos stebėsenos (14 priemonės arba 1,1 proc.), ir burnos higienos ir sveikatos (16 priemonių arba 1,2 proc.) poveikio srityse.
6. Daugiausiai poveikio sričių apėmė Mažeikių raj. (10), Panevėžio m. (10) savivaldybės, o mažiausiai - Klaipėdos m. (2), Kupiškio raj. (2), Molėtų raj. (2), Pagėgių (2), Širvintų raj. (2) ir Telšių raj. (2) savivaldybės.
7. Savivaldybėms siūloma atkreipti dėmesį į nepakankamą savivaldybių visuomenės sveikatos rėmimo specialiosios programos lėšų panaudojimą, kadangi 2024 m. buvo panaudota tik 83,9 proc. paskirstytų lėšų.

Detali informacija apie savivaldybėse vykdytas visuomenės sveikatos rėmimo specialiosios programos priemones ir joms skirtas lėšas pateikta *Excel* lentelėje (pridedama).