

ligoniukasa.lrv.lt



VALSTYBINĖ LIGONIŲ KASA
PRIE SVEIKATOS APSAUGOS MINISTERIJOS

Vaikų raidos sutrikimų ankstyvosios reabilitacijos paslaugos

Rimantė Vencloviėnė

2024 m. spalio 14 d.

VAIKŲ RAIDOS SUTRIKIMŲ ANKSTYVOSIOS REABILITACIJOS (VRSAR) PASLAUGOS, KOMPENSUOJAMOS PSDF BIUDŽETO LĖŠOMIS (VAIKAMS IKI 7 M.)

+

Gydytojo socialinio pediatro konsultacija (33,74 Eur),
Išplėstinė gydytojo socialinio pediatro konsultacija (50,60 Eur) (teikiama regioniniuose centruose)

+

VRSAR specialistų komandos konsultacija (113,95 Eur)
Išplėstinė VRSAR specialistų komandos konsultacija (160,41 Eur) (regioniniuose centruose)

+

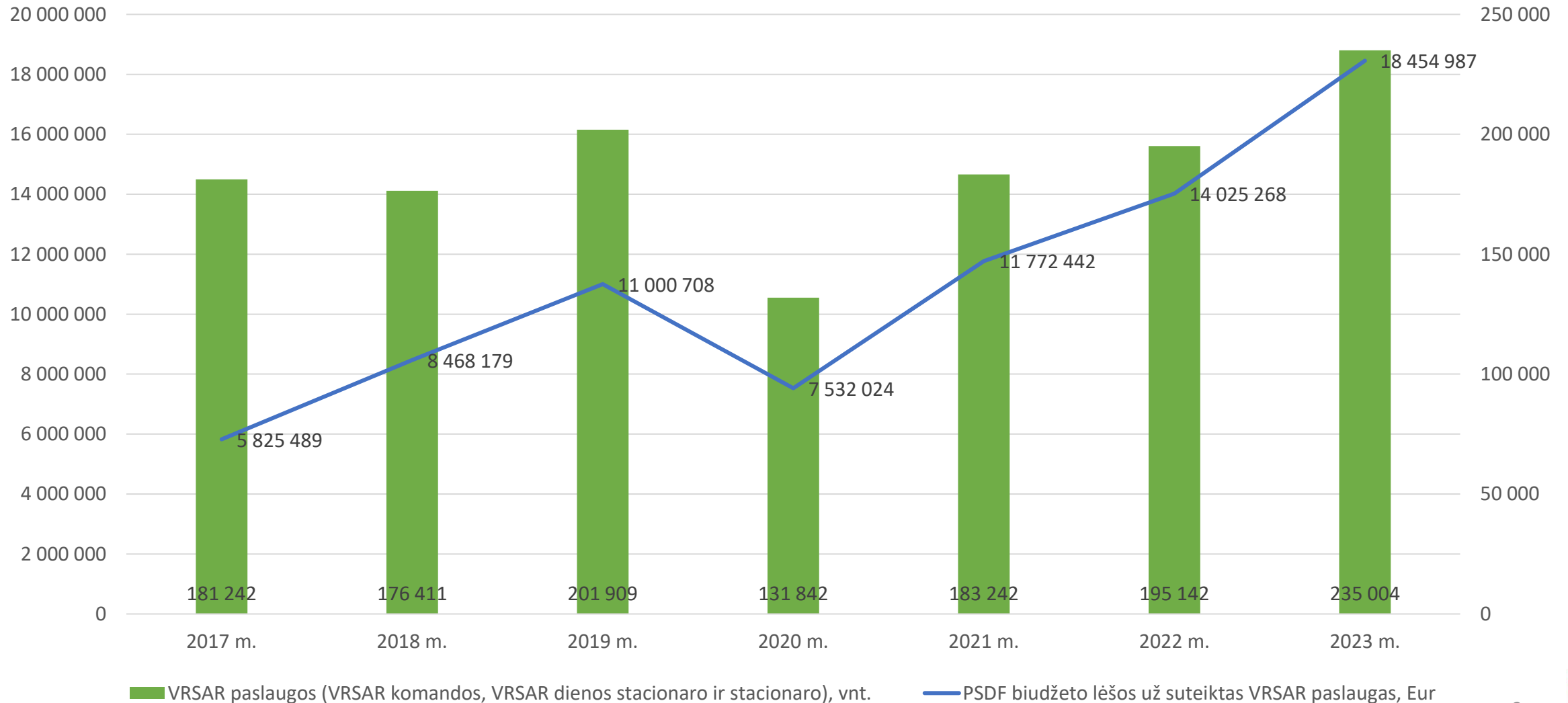
Dienos stacionaro paslaugos:
Vaiko raida A (iki 20 per metus) (65,58 Eur)
Vaiko raida B (iki 60 per metus) (77,37 Eur)
Vaiko raida C universitetiniuose centruose (iki 20/m) (155,96 Eur)

Stacionarinės VRSAR paslaugos



Lietuvos Respublikos sveikatos apsaugos ministro 2000 m. gruodžio 14 d. įsakymas Nr. 728 „[Dėl Vaikų raidos sutrikimų ankstyvosios rehabilitacijos paslaugų teikimo ir jų išlaidų apmokėjimo tvarkos aprašo patvirtinimo](#)“.

VRSAR PASLAUGOS IR PSDF BIUDŽETO LĖŠOS ŠIOMS PASLAUGOMS KOMPENSUOTI 2016–2023 METAIS





VAIKO PSICHOMOTORINĖS RAIDOS VERTINIMAS

Nuo 2019 m. rugsėjo 1 d. vaiko psichomotorinės raidos įvertinimas įtrauktas į pirminės ambulatorinės asmens sveikatos priežiūros paslaugų, už kurias mokamas skatinamasis priedas sąrašą.

Paslaugos kodas	Paslaugos pavadinimas	2019 m.		2020 m.		2021 m.		2022 m.		2023 m.	
		Unikalių asmenų skaičius	Paslaugų skaičius	Unikalių asmenų skaičius	Paslaugų skaičius	Unikalių asmenų skaičius	Paslaugų skaičius	Unikalių asmenų skaičius	Paslaugų skaičius	Unikalių asmenų skaičius	Paslaugų skaičius
3640	Vaiko psichomotorinės raidos įvertinimas	22 074	24 317	47 522	71 129	50 612	79 572	49 999	79 690	50 160	80 552

Lietuvos Respublikos sveikatos apsaugos ministro 2000 m. gegužės 31 d. įsakymas Nr. 301 „Dėl profilaktinių sveikatos tikrinimų sveikatos priežiūros įstaigose“
 Lietuvos Respublikos sveikatos apsaugos ministro 2005 m. gruodžio 5 d. įsakymas Nr. V-943 „Dėl Pirminės ambulatorinės asmens sveikatos priežiūros paslaugų teikimo organizavimo ir šių paslaugų išlaidų apmokėjimo tvarkos aprašo tvirtinimo“. Skatinamasis priedas už vaiko psichomotorinės raidos įvertinimą – 1,73 Eur



SAVIVALDYBĖS, KURIOSE DIDŽIAUSIA PRISIRAŠIUSIŲ VAIKŲ DALIS GAVO BENT VIENĄ PSICHOMORINĖS RAIDOS ĮVERTINIMO PASLAUGĄ 2023 M.

Eil. Nr.	Savivaldybė	Prisirašiusių draustų 0-3 m. vaikų skaičius 2023-12-31	Gavusių psichomotorinės raidos įvertinimo paslaugą 2023 m.	Gavusių psichomotorinės raidos įvertinimo paslaugą, proc.
1.	Ignalinos r. sav.	194	128	66,0
2.	Anykščių r. sav.	390	251	64,4
3.	Kėdainių r. sav.	1 211	779	64,3
4.	Vilkaviškio r. sav.	783	471	60,2
5.	Vilniaus m. sav.	25 342	14 136	55,8
6.	Skuodo r. sav.	294	158	53,7
7.	Pasvalio r. sav.	441	236	53,5
8.	Rokiškio r. sav.	582	308	52,9
9.	Marijampolės sav.	1 780	917	51,5
10.	Kauno m. sav.	13 425	6 910	51,5

ASMENS SVEIKATOS PRIEŽIŪROS ĮSTAIGOS (ASPI), KURIOSE DIDŽIAUSIA PRISIRAŠIUSIŲ VAIKŲ DALIS GAVO BENT VIENĄ PSICHOMORINĖS RAIDOS ĮVERTINIMO PASLAUGĄ 2023 M.

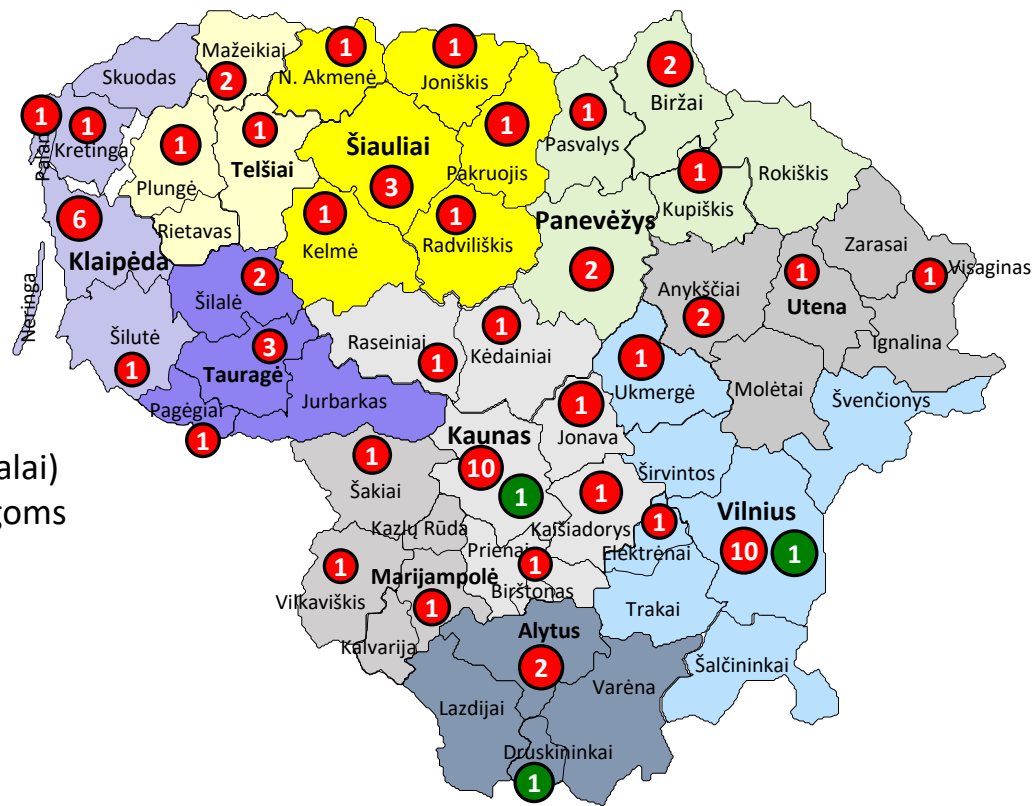
Gydymo įstaiga	Savivaldybė	Prisirašiusių draustų 0-3 m. vaikų skaičius 2023-12-31	Gavusių psichomotorinės raidos įvertinimo paslaugą 2023 m.	Gavusių psichomotorinės raidos įvertinimo paslaugą vaikų santykis, proc.
UAB „Larisos Puzinovienės šeimos gydytojo kabinetas“	Druskininkų sav.	1	1	100%
Lietuvos Respublikos vidaus reikalų ministerijos Medicinos centras	Vilniaus m. sav.	6	6	100%
UAB „Riešės šeimos klinika“	Vilniaus m. sav.	2	2	100%
UAB „Ginmedika“	Rokiškio r. sav.	6	6	100%
O. Gurevičienės šeimos klinika	Marijampolės sav.	98	91	93%
UAB „Zanavykų klinika“	Šakių r. sav.	70	64	91%
UAB „Liudvinavo ambulatorija“	Marijampolės sav.	32	28	88%
UAB „Sasnavos ambulatorija“	Marijampolės sav.	14	12	86%
VšĮ Tytuvėnų pirminės sveikatos priežiūros centras	Kelmės r. sav.	74	61	82%
UAB „Aglisa“	Marijampolės sav.	51	42	82%
VšĮ Mažeikių senamiesčio pirminės sveikatos priežiūros centras	Mažeikių r. sav.	190	156	82%
VšĮ Mosėdžio pirminės sveikatos priežiūros centras	Skuodo r. sav.	80	63	79%
VšĮ Šeškinės poliklinika	Vilniaus m. sav.	2 354	1 849	79%
UAB „Lyros šeimos centras“	Šiaulių m. sav.	185	145	78%
UAB „Staniūnų gatvės šeimos gydytojų centras“	Panevėžio m. sav.	67	52	78%
UAB „Švėkšnos ambulatorija“	Šilutės r. sav.	40	31	78%
UAB „Gydytojų Keršanskų klinika“	Marijampolės sav.	128	99	77%
UAB „Promedica“	Panevėžio m. sav.	245	189	77%
VšĮ Papilės ambulatorija	Akmenės r. sav.	55	42	76%
VšĮ Veiveriečių sveikata	Prienų r. sav.	21	16	76%
UAB „Linermeda“	Jonavos r. sav.	37	28	76%
V. Staliulionienės bendros praktikos gydytojo kabinetas	Vilniaus r. sav.	81	60	74%
VšĮ Babtų šeimos medicinos centras	Kauno r. sav.	19	14	74%
VšĮ Mano sveikatos centras	Vilniaus m. sav.	84	61	73%
UAB „Diagnostikos laboratorija“	Kauno m. sav.	289	204	71%



PSICHOMOTORINĖS RAIDOS VERTINIMO PASLAUGŲ TEIKIMAS ASPĮ, KURIOSE YRA DAUGIAUSIAI PRIRAŠYTŲ VAIKŲ

Gydymo įstaiga	Savivaldybė	Prisirašiusių draustų 0-3 m. vaikų skaičius 2023-12-31	Gavusių psichomotorinės raidos įvertinimo paslaugą 2023 m.	Gavusių psichomotorinės raidos įvertinimo paslaugą vaikų santykis, proc.
VšĮ Šeškinės poliklinika	Vilniaus m. sav.	2 354	1 849	79%
UAB „Saulės šeimos medicinos centras“	Kauno m. sav.	1 510	1 015	67%
VšĮ Kėdainių pirminės sveikatos priežiūros centras	Kėdainių r. sav.	951	636	67%
VšĮ Antakalnio poliklinika	Vilniaus m. sav.	5 172	3 239	63%
UAB „Sveikatos ratas“	Kauno m. sav.	940	582	62%
VšĮ Kauno miesto poliklinika	Kauno m. sav.	3 846	2 284	59%
UAB „Nefridos klinika“	Klaipėdos m. sav.	913	542	59%
VšĮ Karoliniškių poliklinika	Vilniaus m. sav.	3 655	2 125	58%
VšĮ Centro poliklinika	Vilniaus m. sav.	3 457	1 896	55%
VšĮ Naujosios Vilnios poliklinika	Vilniaus m. sav.	1 093	594	54%
VšĮ Vilniaus rajono centrinė poliklinika	Vilniaus r. sav.	1 701	891	52%
UAB „InMedica“	Klaipėdos m. sav.	1 235	630	51%
UAB „Mano šeimos gydytojas“	Klaipėdos m. sav.	1 092	549	50%
UAB „InMedica“	Vilniaus m. sav.	4 648	2 298	49%
UAB „Ažuolo šeimos klinika“	Kauno m. sav.	949	448	47%
VšĮ Dainių pirminės sveikatos priežiūros centras	Šiaulių m. sav.	1 103	466	42%
VšĮ Šiaulių centro poliklinika	Šiaulių m. sav.	1 014	363	36%
UAB „InMedica“	Kauno m. sav.	1 390	381	27%

ASMENS SVEIKATOS PRIEŽIŪROS ĮSTAIGOS (ASPĮ), 2024 M. SUDARIUSIOS SUTARTIS SU TERITORINĖMIS LIGONIŲ KASOMIS DĖL VRSAR PASLAUGŲ TEIKIMO



Iš viso 2024 m. **56** ASPĮ (69 filialai) sudarė sutartis VRSAR paslaugoms teikti

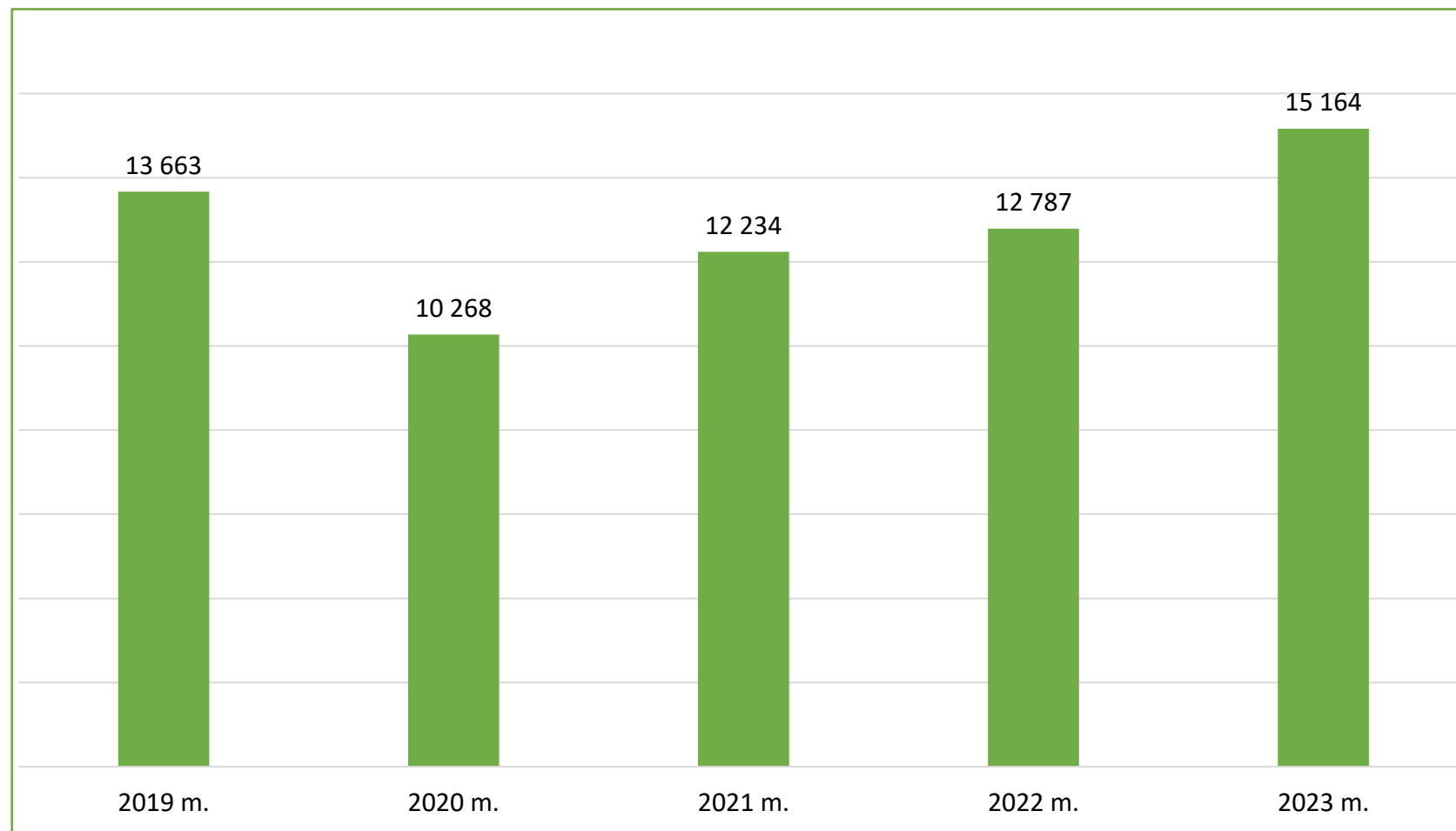
● ASPĮ, sudariusios sutartis dėl ambulatorinių paslaugų

● ASPĮ, sudariusios sutartis dėl stacionarinių paslaugų

SAVIVALDYBĖS, KURIOSE DIDŽIAUSIA PRISIRAŠIUSIŲ VAIKŲ DALIS GAVO AMBULATORINES VRSAR PASLAUGAS (Į ANALIZĘ ĮTRAUKTOS IR SOCIALINIO PEDIATRO KONSULTACIJOS)

Prisirašymo savivaldybė	Prisirašiusių vaikų (0-6 m. imtinai) skaičius	0-6 m. vaikų, gavusių ambulatorines ir dienos stacionaro VRSAR paslaugas, skaičius	0-6 m. vaikų, gavusių ambulatorines ir dienos stacionaro VRSAR paslaugas, dalis (proc.)
Anykščių r. sav.	795	242	30,4%
Šiaulių m. sav.	8 260	2 039	24,7%
Pakruojo r. sav.	719	176	24,5%
Šakių r. sav.	1 113	223	20,0%
Tauragės r. sav.	2 388	460	19,3%
Pasvalio r. sav.	909	172	18,9%
Biržų r. sav.	1 069	193	18,1%
Akmenės r. sav.	951	164	17,2%
Šilutės r. sav.	2 240	386	17,2%
Telšių r. sav.	2 239	385	17,2%
Panevėžio m. sav.	5 558	895	16,1%
Elektrėnų sav.	1 355	216	15,9%
Radviliškio r. sav.	1 665	240	14,4%
Šilalės r. sav.	1 102	154	14,0%
Panevėžio r. sav.	1 312	171	13,0%
Plungės r. sav.	1 979	242	12,2%
Klaipėdos m. sav.	13 152	1 577	12,0%
Klaipėdos r. sav.	3 337	390	11,7%
Mažeikių r. sav.	3 027	334	11,0%
Jonavos r. sav.	2 261	246	10,9%
Marijampolės sav.	3 575	363	10,2%
Pagėgių sav.	278	28	10,1%
Kėdainių r. sav.	2 361	235	10,0%
Kaišiadorių r. sav.	1 243	121	9,7%
Kauno m. sav.	24 980	2 414	9,7%
Šiaulių r. sav.	1 070	100	9,3%

IS „SVEIDRA“ 2019-2023 M. INFORMACIJA APIE UNIKALIŲ VAIKŲ, GAVUSIŲ BENT VIENĄ VRSAR KOMANDOS, DIENOS STACIONARO AR STACIONARINĘ PASLAUGĄ, SKAIČIŲ



VRSAR PASLAUGOS 2019–2023 M.



Paslaugų / lovadienių skaičius

Paslaugos pavadinimas	2019 m.	2020 m.	2021 m.	2022 m.	2023 m.
Vaikų raidos sutrikimų ankstyvosios reabilitacijos paslauga (vaiko raida A)	136 791	89 800	119 136	125 543	139 767
Vaikų raidos sutrikimų ankstyvosios reabilitacijos paslauga (vaiko raida B)	43 977	34 601	49 556	53 573	74 583
Vaikų raidos sutrikimų ankstyvosios reabilitacijos specialistų komandos konsultacija	2 979	1 487	1 581	1 775	3 067
Stacionarinės VRSAR paslaugos	18 162	5 954	12 969	14 251	17 587

GYDYTOJO SOCIALINIO PEDIATRO KONSULTACIJOS 2023–2024 M.

Paslaugos pavadinimas	Vidutinis konsultacijų skaičius per mėnesį	
	2023 m.	2024 m. I pusmetį
Gydytojo socialinio pediatro konsultacija (4188)	917,0	1 503,0
Nuotolinė gydytojo socialinio pediatro konsultacija (4189)	30,0	34,0
Išplėstinė gydytojo socialinio pediatro konsultacija (4190)	16,0	18,0
Gydytojo socialinio pediatro (ilgalaikis stebėjimas) (4196)	2,0	3,0
Išplėstinė gydytojo socialinio pediatro konsultacija (ilgalaikis stebėjimas) (4197)	0,2	2,0

ASPĮ, KURIOSE DAUGIAUSIAI VAIKŲ GAVO VRSAR SPECIALISTŲ KOMANDOS KONSULTACIJŲ 2023 M.



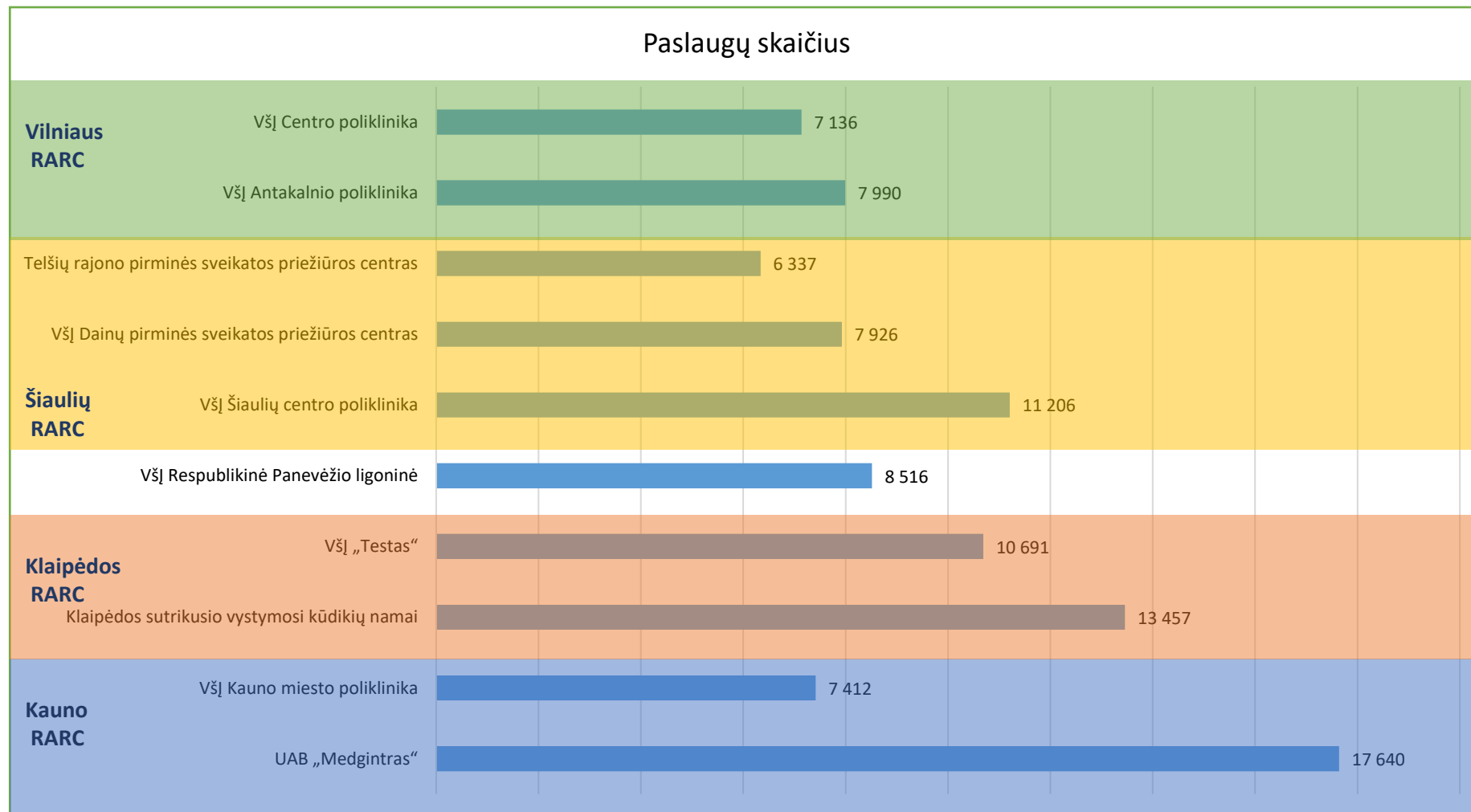
RARC	Visų ASPĮ suteiktų VRSAR komandos konsultacijų skaičius
Klaipėdos	1258
Kauno	959
Šiaulių	430
Panevėžio	384
Vilniaus	36
Viso	3067

ASPĮ pavadinimas	ASPĮ savivaldybė	RARC	Paslaugų skaičius
LSMU ligoninė Kauno klinikos	Kauno m. sav.	Kauno	728
VšĮ „Testas“	Klaipėdos m. sav.	Klaipėdos	480
Klaipėdos sutrikusio vystymosi kūdikių namai	Klaipėdos m. sav.	Klaipėdos	388
VšĮ Dainų pirminės sveikatos priežiūros centras	Šiaulių m. sav.	Šiaulių	333
VšĮ Respublikinė Panevėžio ligoninė	Panevėžio m. sav.	Panevėžio	182
VšĮ Visagino ligoninė	Visagino sav.	Panevėžio	118
UAB „SG konsultacinė klinika“	Palangos m. sav.	Klaipėdos	117
VšĮ Kauno miesto poliklinika	Kauno m. sav.	Kauno	112
VšĮ Klaipėdos vaikų ligoninė	Klaipėdos m. sav.	Klaipėdos	111
Klaipėdos rajono savivaldybės Gargždų ligoninė	Klaipėdos r. sav.	Klaipėdos	80

ASPJ, KURIOSE DAUGIAUSIAI VAIKŲ GAVO VRSAR DIENOS STACIONARO PASLAUGAS 2023 M.



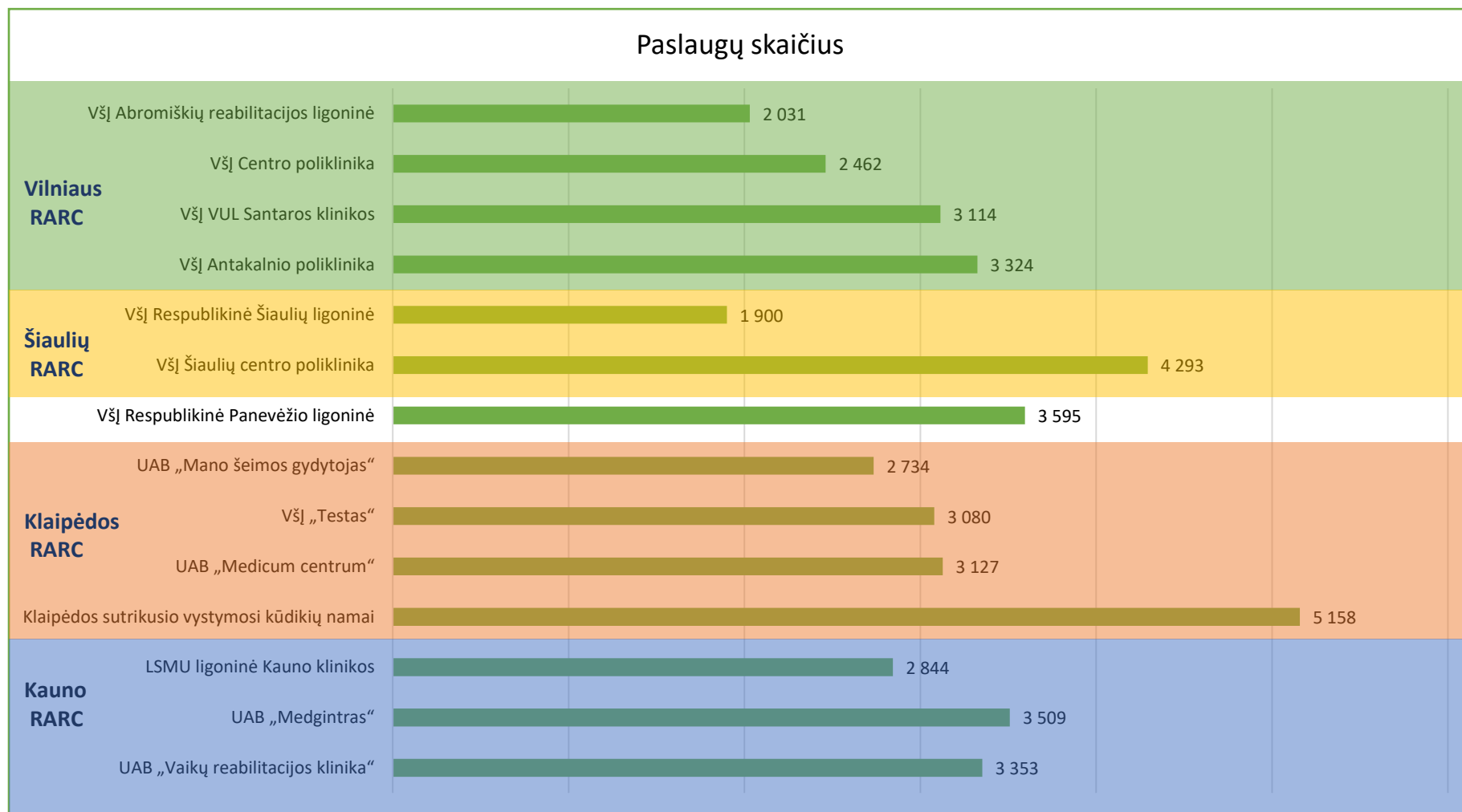
RARC	Visų ASPJ suteiktų paslaugų skaičius
Klaipėdos	54 725
Kauno	54 180
Šiaulių	48 902
Vilniaus	36 478
Panevėžio	20 065
Viso	214 350



ASPĮ, KURIOSE DAUGIAUSIAI VAIKŲ GAVO VRSAR DIENOS STACIONARO VAIKO RAIDA B PASLAUGAS 2023 M.



RARC	Visų ASPĮ suteiktų paslaugų skaičius
Kauno	19 060
Klaipėdos	17 386
Vilniaus	15 971
Šiaulių	15 258
Panevėžio	6 908
Viso	74 583



VAIKŲ RAIDOS SUTRIKIMŲ ANKSTYVOJI REABILITACIJA - LAUKIMO EILĖS (2024 M. RUGSĖJO MĖN.)

	Maksimalus dienų skaičius	Laukimo eilės vidurkis	Gydymo įstaigų, kurios viršija laukimo eiles, skaičius	Gydymo įstaigų, teikiančių paslaugą, skaičius
Vilniaus TLK	214	59	4	14
Kauno TLK	60	17	0	16
Klaipėdos TLK	30	10	0	16
Šiaulių TLK	63	14	1	12
Panevėžio TLK	20	5	0	6



VALSTYBINĖ LIGONIŲ KASA
PRIE SVEIKATOS APSAUGOS MINISTERIJOS

Atvirumas

Bendradarbiavimas

Atsakomybė

Ačiū už dėmesį